

Rapporto Autovalutazione

Periodo di Riferimento - 2017/18

RAV Scuola - PZIC87000D

I.C. "AVIGLIANO CENTRO"

1 Contesto e risorse

1.1 Popolazione scolastica

1.1.d Rapporto studenti - insegnante

1.1.d.1 Numero medio di studenti per insegnante

| Numero medio di studenti per insegnante | | |
|---|--------------|-----------------------|
| | Totale Posti | Numero Medio Studenti |
| PZIC87000D | 67,22 | 9,07 |
| - Benchmark* | | |
| POTENZA | 5.526,04 | 8,94 |
| BASILICATA | 8.366,93 | 9,27 |
| ITALIA | 675.757,49 | 11,29 |

Sezione di valutazione

| Domande Guida |
|--|
| Qual e' il contesto socio-economico di provenienza degli studenti? |
| Qual è l'incidenza degli studenti provenienti da famiglie svantaggiate? |
| Quali caratteristiche presenta la popolazione studentesca (situazioni di disabilità, disturbi evolutivi, ecc.)? |
| Ci sono studenti con cittadinanza non italiana? |
| Ci sono gruppi di studenti che presentano caratteristiche particolari dal punto di vista della provenienza socio economica e culturale (es. studenti nomadi, studenti provenienti da zone particolarmente svantaggiate, ecc.)? |
| Il rapporto studenti - insegnante è adeguato per supportare la popolazione studentesca frequentante la scuola? Tale rapporto e' in linea con il riferimento regionale? |

| Opportunità (Digitare al max 1500 caratteri) | Vincoli (Digitare al max 1500 caratteri) |
|--|---|
| <p>Contesto socio-economico delle famiglie degli studenti: medio-alto.</p> <p>I plessi dell'I.C. insistono su un territorio in cui c'è una progressiva espansione del terziario, innalzamento del livello culturale della popolazione, presenza d'immigrati, presenza di una rete di associazioni che si interfaccia con la scuola.</p> <p>La scuola si pone come punto di aggregazione, a questo corrisponde una sufficiente disponibilità delle famiglie alla cooperazione e alla creazione di reti di supporto alle sue iniziative.</p> | <p>Presenza di famiglie economicamente svantaggiate che richiedono l'utilizzo di risorse economiche.</p> <p>C'è una percentuale (bassa) di studenti con entrambi i genitori disoccupati.</p> <p>Carenza d'infrastrutture di tipo sociale (cinema, teatro...).</p> <p>Alcune manifestazioni di disagio sociale.</p> <p>Scarsa partecipazione delle famiglie a corsi formativi proposti dalla scuola.</p> <p>Presenza significativa di alunni svantaggiati:</p> <p>DSA: 25/620</p> <p>ADHD/DOP: 2/620</p> <p>Borderline cognitivo: 7/620</p> <p>Altro: 8/620</p> <p>Svantaggio socioeconomico: 1/620</p> <p>Svantaggio linguistico-culturale: 5/620</p> <p>Svantaggio comportamentale-relazionale: 4/620</p> <p>Altro svantaggio: 2/620</p> <p>Disabilità: 12/620</p> <p>BES (DSA/DISABILITA'/Alunni con Bisogni speciali):66/620</p> |

1.2 Territorio e capitale sociale

1.2.a Disoccupazione

1.2.a.1 Tasso di disoccupazione

| 1.2.a.1 Tasso di disoccupazione Anno 2017 - Fonte ISTAT | | | |
|---|------------|--------------------------|---------------------------|
| Territorio | | | Tasso di disoccupazione % |
| ITALIA | | | 11.2 |
| | Nord ovest | | 7.4 |
| | | Liguria | 9.4 |
| | | GENOVA | 9.1 |
| | | IMPERIA | 14.4 |
| | | LA SPEZIA | 9.4 |
| | | SAVONA | 6.6 |
| | | Lombardia | 6.4 |
| | | BERGAMO | 4.2 |
| | | BRESCIA | 6.1 |
| | | COMO | 8.4 |
| | | CREMONA | 6.2 |
| | | LECCO | 5.2 |
| | | LODI | 7 |
| | | MILANO | 6.5 |
| | | MANTOVA | 7.3 |
| | | PAVIA | 6.8 |
| | | SONDRIO | 6.3 |
| | | VARESE | 6.5 |
| | | Piemonte | 9.1 |
| | | ALESSANDRIA | 11.6 |
| | | ASTI | 9.1 |
| | | BIELLA | 7.1 |
| | | CUNEO | 6.1 |
| | | NOVARA | 11.1 |
| | | TORINO | 9.3 |
| | | VERBANO-CUSIO- OSSOLA | 6.8 |
| | | VERCELLI | 9.6 |
| | | Valle D'Aosta | 7.8 |
| | | AOSTA | 7.8 |
| | Nord est | | 6.2 |
| | | Emilia-Romagna | 6.5 |
| | | BOLOGNA | 5.1 |
| | | FERRARA | 9.4 |
| | | FORLI' CESENA | 6.9 |
| | | MODENA | 7 |
| | | PIACENZA | 6.1 |
| | | PARMA | 5.2 |
| | | RAVENNA | 7.2 |
| | | REGGIO EMILIA | 4.8 |
| | | RIMINI | 10.1 |
| | | Friuli-Venezia Giulia | 6.7 |
| | | GORIZIA | 9.4 |
| | | PORDENONE | 5.7 |
| | | TRIESTE | 6 |
| | | UDINE | 6.9 |
| | | Trentino Alto Adige | 4.3 |
| | | BOLZANO | 3 |
| | | TRENTO | 5.7 |
| | | Veneto | 6.3 |
| | | BELLUNO | 5 |
| | | PADOVA | 8.5 |
| | | ROVIGO | 8.3 |
| | | TREVISO | 5.5 |
| | | VENEZIA | 4.7 |
| | | VICENZA | 6.2 |
| | | VERONA | 6 |
| | Centro | | 9.9 |
| | | Lazio | 10.6 |

| 1.2.a.1 Tasso di disoccupazione Anno 2017 - Fonte ISTAT | | | |
|---|-------------|-----------------|------|
| | Lazio | | 10.6 |
| | | FROSINONE | 17.9 |
| | | LATINA | 13.3 |
| | | RIETI | 11.8 |
| | | ROMA | 9.4 |
| | | VITERBO | 12.9 |
| | Marche | | 10.5 |
| | | ANCONA | 12.4 |
| | | ASCOLI PICENO | 14.4 |
| | | FERMO | 8.6 |
| | | MACERATA | 8 |
| | | PESARO URBINO | 8.9 |
| | Toscana | | 8.5 |
| | | AREZZO | 9.7 |
| | | FIRENZE | 6.7 |
| | | GROSSETO | 8.1 |
| | | LIVORNO | 6.8 |
| | | LUCCA | 10.8 |
| | | MASSA-CARRARA | 16 |
| | | PISA | 7 |
| | | PRATO | 6.1 |
| | | PISTOIA | 11.7 |
| | | SIENA | 9.3 |
| | Umbria | | 10.5 |
| | | PERUGIA | 10.1 |
| | | TERNI | 11.7 |
| | Sud e Isole | | 19.3 |
| | Abruzzo | | 11.7 |
| | | L'AQUILA | 12.3 |
| | | CHIETI | 11.9 |
| | | PESCARA | 12.2 |
| | | TERAMO | 10.2 |
| | Basilicata | | 12.8 |
| | | MATERA | 13 |
| | | POTENZA | 12.7 |
| | Campania | | 20.9 |
| | | AVELLINO | 15 |
| | | BENEVENTO | 13.6 |
| | | CASERTA | 22.4 |
| | | NAPOLI | 23.8 |
| | | SALERNO | 15.8 |
| | Calabria | | 21.5 |
| | | COSENZA | 21.1 |
| | | CATANZARO | 19.4 |
| | | CROTONE | 28.9 |
| | | REGGIO CALABRIA | 22.2 |
| | | VIBO VALENTIA | 17.9 |
| | Molise | | 14.6 |
| | | CAMPOBASSO | 14.2 |
| | | ISERNIA | 15.5 |
| | Puglia | | 18.8 |
| | | BARI | 15.4 |
| | | BRINDISI | 18.6 |
| | | BARLETTA | 17.3 |
| | | FOGGIA | 25 |
| | | LECCE | 22.3 |
| | | TARANTO | 16.8 |
| | Sardegna | | 17 |
| | | CAGLIARI | 15.5 |
| | | NUORO | 13 |

| 1.2.a.1 Tasso di disoccupazione Anno 2017 - Fonte ISTAT | | | | |
|---|--|---------|---------------|------|
| | | | ORISTANO | 17.7 |
| | | | SASSARI | 16.8 |
| | | | SUD SARDEGNA | 21.3 |
| | | Sicilia | | 21.4 |
| | | | AGRIGENTO | 22.9 |
| | | | CALTANISSETTA | 17.7 |
| | | | CATANIA | 18.8 |
| | | | ENNA | 24.7 |
| | | | MESSINA | 24.8 |
| | | | PALERMO | 21.3 |
| | | | RAGUSA | 18.8 |
| | | | SIRACUSA | 21.9 |
| | | | TRAPANI | 24.3 |

1.2.b Immigrazione

1.2.b.1 Tasso di immigrazione

| 1.2.b.1 Tasso di immigrazione Anno 2017 - Fonte ISTAT | | | |
|---|------------|--------------------------|-------------------------|
| Territorio | | | Tasso di immigrazione % |
| ITALIA | | | 8.3 |
| | Nord ovest | | 10.5 |
| | | Liguria | 8.8 |
| | | GENOVA | 8.4 |
| | | IMPERIA | 11 |
| | | LA SPEZIA | 8.7 |
| | | SAVONA | 8.4 |
| | | Lombardia | 11.3 |
| | | BERGAMO | 10.9 |
| | | BRESCIA | 12.5 |
| | | COMO | 8 |
| | | CREMONA | 11.4 |
| | | LECCO | 7.9 |
| | | LODI | 11.5 |
| | | MILANO | 13.8 |
| | | MANTOVA | 12.4 |
| | | PAVIA | 11 |
| | | SONDRIO | 5.1 |
| | | VARESE | 8.3 |
| | | Piemonte | 9.5 |
| | | ALESSANDRIA | 10.5 |
| | | ASTI | 11.2 |
| | | BIELLA | 5.5 |
| | | CUNEO | 10.1 |
| | | NOVARA | 10 |
| | | TORINO | 9.6 |
| | | VERBANO-CUSIO- OSSOLA | 6.2 |
| | | VERCELLI | 8 |
| | | Valle D'Aosta | 6.5 |
| | | AOSTA | 6.5 |
| | Nord est | | 10.4 |
| | | Emilia-Romagna | 11.8 |
| | | BOLOGNA | 11.6 |
| | | FERRARA | 8.5 |
| | | FORLI' CESENA | 10.5 |
| | | MODENA | 12.8 |
| | | PIACENZA | 13.9 |
| | | PARMA | 13.6 |
| | | RAVENNA | 12 |
| | | REGGIO EMILIA | 12.2 |
| | | RIMINI | 10.7 |
| | | Friuli-Venezia Giulia | 8.5 |
| | | GORIZIA | 9.1 |
| | | PORDENONE | 10 |
| | | TRIESTE | 8.7 |
| | | UDINE | 7.4 |
| | | Trentino Alto Adige | 8.7 |
| | | BOLZANO | 8.9 |
| | | TRENTO | 8.6 |
| | | Veneto | 9.8 |
| | | BELLUNO | 5.9 |
| | | PADOVA | 9.9 |
| | | ROVIGO | 7.6 |
| | | TREVISO | 10.1 |
| | | VENEZIA | 9.6 |
| | | VICENZA | 9.6 |
| | | VERONA | 11.3 |
| | Centro | | 10.7 |
| | | Lazio | 11.2 |

| 1.2.b.1 Tasso di immigrazione Anno 2017 - Fonte ISTAT | | | |
|---|-------------|-----------------|------|
| | Lazio | | 11.2 |
| | | FROSINONE | 4.9 |
| | | LATINA | 8.7 |
| | | RIETI | 8.4 |
| | | ROMA | 12.5 |
| | | VITERBO | 9.4 |
| | Marche | | 8.8 |
| | | ANCONA | 9.1 |
| | | ASCOLI PICENO | 6.6 |
| | | FERMO | 10.1 |
| | | MACERATA | 9.7 |
| | | PESARO URBINO | 8.3 |
| | Toscana | | 10.6 |
| | | AREZZO | 10.6 |
| | | FIRENZE | 12.7 |
| | | GROSSETO | 10 |
| | | LIVORNO | 7.9 |
| | | LUCCA | 7.8 |
| | | MASSA-CARRARA | 7 |
| | | PISA | 9.7 |
| | | PRATO | 16.6 |
| | | PISTOIA | 9.3 |
| | | SIENA | 10.9 |
| | Umbria | | 10.7 |
| | | PERUGIA | 11 |
| | | TERNI | 10 |
| | Sud e Isole | | 7.8 |
| | Abruzzo | | 6.5 |
| | | L'AQUILA | 8.1 |
| | | CHIETI | 5.3 |
| | | PESCARA | 5.4 |
| | | TERAMO | 7.6 |
| | Basilicata | | 3.6 |
| | | MATERA | 4.8 |
| | | POTENZA | 2.9 |
| | Campania | | 4.1 |
| | | AVELLINO | 3.2 |
| | | BENEVENTO | 3 |
| | | CASERTA | 4.8 |
| | | NAPOLI | 3.9 |
| | | SALERNO | 4.7 |
| | Calabria | | 5.2 |
| | | COSENZA | 4.6 |
| | | CATANZARO | 5 |
| | | CROTONE | 6.8 |
| | | REGGIO CALABRIA | 5.6 |
| | | VIBO VALENTIA | 4.7 |
| | Molise | | 4.1 |
| | | CAMPOBASSO | 4.2 |
| | | ISERNIA | 4 |
| | Puglia | | 3.1 |
| | | BARI | 3.3 |
| | | BRINDISI | 2.5 |
| | | BARLETTA | 2.7 |
| | | FOGGIA | 4.5 |
| | | LECCE | 2.9 |
| | | TARANTO | 2.2 |
| | Sardegna | | 3 |
| | | CAGLIARI | 2.9 |
| | | NUORO | 2.7 |

| 1.2.b.1 Tasso di immigrazione Anno 2017 - Fonte ISTAT | | | |
|---|---------|---------------|-----|
| | | ORISTANO | 1.9 |
| | | SASSARI | 2.9 |
| | | SUD SARDEGNA | 3.7 |
| | Sicilia | | 3.7 |
| | | AGRIGENTO | 3.3 |
| | | CALTANISSETTA | 3.2 |
| | | CATANIA | 3 |
| | | ENNA | 2.1 |
| | | MESSINA | 4.4 |
| | | PALERMO | 2.9 |
| | | RAGUSA | 8.6 |
| | | SIRACUSA | 3.7 |
| | | TRAPANI | 4.4 |

Sezione di valutazione

| Domande Guida |
|---|
| Per quali peculiarità si caratterizza il territorio in cui è collocata la scuola? |
| Qual è il contributo degli Enti Locali per l'istruzione e per le scuole del territorio? |
| Quali risorse e competenze presenti nel territorio rappresentano un'opportunità per l'istituzione scolastica? |

| Opportunità (Digitare al max 1500 caratteri) | Vincoli (Digitare al max 1500 caratteri) |
|---|---|
| <p>La scuola si avvale della collaborazione di:</p> <ul style="list-style-type: none"> -Regione Basilicata -Ente locale (Municipio..) -LAB -Officina del fitness -Associazione Cuore e Salute -Rete di associazioni "Comunità solidali". <p>Sono presenti, inoltre, le seguenti risorse territoriali:</p> <ul style="list-style-type: none"> -biblioteca della Società Operaia del Mutuo Soccorso -La Pro-loco -Amici di Ypsilon -Lega Ambiente -A.C.R. -Avis -Associazioni sportive -AUSER | <p>Il territorio sul quale insiste l'I.C. è molto vasto comprendendo anche alcune frazioni appartenenti ad altri Enti comunali, ciò comporta alcune difficoltà nell'organizzazione scolastica ed extrascolastica.</p> |

1.3.c Sedi della scuola

1.3.c.1 Numero di sedi

| Numero di sedi | | | | |
|--|--------------------|---------------------------|-------------------------|-------------------------|
| | | Riferimento Provinciale % | Riferimento Regionale % | Riferimento Nazionale % |
| Validi | Una sede | 0 | 2,6 | 4,9 |
| | Due sedi | 1,9 | 2,6 | 3,4 |
| | Tre o quattro sedi | 11,3 | 20,8 | 24,4 |
| | Cinque o più sedi | 86,8 | 74 | 67,3 |
| Situazione della scuola: PZIC87000D | Cinque o piu' sedi | | | |

1.3.e Laboratori

1.3.e.1 Numero medio di laboratori per sede

| Istituto:PZIC87000D - Numero medio di laboratori per sede | | | | |
|---|--|-------------------------|-----------------------|-----------------------|
| opzione | Situazione della scuola: PZIC87000D | Riferimento Provinciale | Riferimento Regionale | Riferimento Nazionale |
| Numero medio di laboratori per sede | 0,6 | 0,58 | 0,67 | 1,72 |

1.3.e.2 Presenza di laboratori mobili

| Istituto:PZIC87000D - Presenza di laboratori mobili | | | | |
|---|--|---------------------------|-------------------------|-------------------------|
| opzione | Situazione della scuola: PZIC87000D | Riferimento Provinciale % | Riferimento Regionale % | Riferimento Nazionale % |
| Presenza di laboratori mobili | Laboratorio mobile presente | 47,2 | 48,1 | 52 |

1.3.e.5 Numero di computer, tablet e LIM ogni 100 studenti

| Istituto:PZIC87000D - Numero di computer, tablet e LIM ogni 100 studenti | | | | |
|---|--|---------------------------|-------------------------|-------------------------|
| opzione | Situazione della scuola: PZIC87000D | Riferimento Provinciale % | Riferimento Regionale % | Riferimento Nazionale % |
| Numero di Computer | 8,7 | 8,7 | 7,89 | 9,09 |
| Numero di Tablet | 7,16 | 4,45 | 3,93 | 1,74 |
| Numero di Lim | 2,32 | 2,78 | 2,36 | 3,61 |

1.3.f Biblioteca

1.3.f.1 Presenza della biblioteca

| Istituto:PZIC87000D - Presenza della biblioteca | | | | |
|---|--|-------------------------|-----------------------|-----------------------|
| opzione | Situazione della scuola: PZIC87000D | Riferimento Provinciale | Riferimento Regionale | Riferimento Nazionale |
| Numero di Biblioteche | 2 | 1,85 | 1,84 | 2,95 |

1.3.f.2 Ampiezza del patrimonio librario

| Ampiezza del patrimonio librario | | | | |
|--|-----------------------|---------------------------|-------------------------|-------------------------|
| | | Riferimento Provinciale % | Riferimento Regionale % | Riferimento Nazionale % |
| Validi | Meno di 500 Volumi | 27,9 | 28,6 | 20,5 |
| | Da 500 a 1499 volumi | 32,6 | 33,3 | 19,9 |
| | Da 1550 a 3499 volumi | 30,2 | 28,6 | 25,8 |
| | Da 3500 a 5499 volumi | 7 | 7,9 | 14,6 |
| | 5500 volumi e oltre | 2,3 | 1,6 | 19,3 |
| Situazione della scuola: PZIC87000D | | Da 500 a 1499 volumi | | |

Sezione di valutazione

| Domande Guida |
|--|
| Quali sono le risorse economiche disponibili? Quali fonti di finanziamento riceve la scuola oltre a quelle statali? La scuola ricerca fonti di finanziamento aggiuntive? |
| Quali sono le caratteristiche delle strutture della scuola (es. struttura e sicurezza degli edifici, raggiungibilita' delle sedi, ecc.)? |
| Quali sono le caratteristiche degli spazi e delle dotazioni presenti (es. laboratori, biblioteca, palestre, LIM, pc, connessione a internet, ecc.)? |

| Opportunità (Digitare al max 1500 caratteri) | Vincoli (Digitare al max 1500 caratteri) |
|---|--|
| <p>Le sedi dei vari plessi dell'I.C. sono facilmente raggiungibili, gli edifici sono costantemente controllati, ci sono spazi esterni fruibili dagli alunni.</p> <p>Nei vari edifici sono presenti computer e alcune LIM.</p> <p>Nell'Istituto è stato realizzato, nell'a.s. 2016/2017, l'adeguamento delle infrastrutture di rete LAN/WLAN e la realizzazione di ambienti digitali nell'ambito del PON "Per la scuola-competenze e ambienti per l'apprendimento" - "Programmazione 2014-2020". Tali progetti erano finalizzati al: potenziamento delle dotazioni tecnologiche e degli ambienti di apprendimento delle scuole;</p> <p>rafforzamento delle competenze digitali di studenti e docenti, intese nella declinazione ampia e applicata di digital literacy, l'educazione ai media, alla cittadinanza digitale, all'uso dei dati, all'artigianato e alla creatività digitale;</p> <p>potenziamento degli ambienti didattici, ricreativi e laboratoriali, per stimolare le competenze trasversali degli studenti.</p> <p>Ambedue i Progetti sono stati finanziati e realizzati.</p> | <p>Vanno risolti i problemi di collegamento di rete LAN/WLAN, così come va implementata la dotazione di computer, soprattutto nel plesso "S. Spaventa Filippi.</p> <p>Ancora nessuna dotazione tecnologica nella scuola dell'Infanzia.</p> |

1.4 Risorse professionali

1.4.a Caratteristiche degli insegnanti

1.4.a.1 Tipologia di contratto degli insegnanti

| Istituto:PZIC87000D - Tipologia di contratto degli insegnanti Anno scolastico 2017-2018 | | | | | |
|---|----------------------------------|------|--------------------------------|------|--------|
| | Insegnanti a tempo indeterminato | | Insegnanti a tempo determinato | | TOTALE |
| | N° | % | N° | % | |
| PZIC87000D | 78 | 91,8 | 7 | 8,2 | 100,0 |
| - Benchmark* | | | | | |
| POTENZA | 6.770 | 91,2 | 652 | 8,8 | 100,0 |
| BASILICATA | 10.412 | 91,8 | 934 | 8,2 | 100,0 |
| ITALIA | 822.751 | 79,4 | 212.945 | 20,6 | 100,0 |

1.4.a.2 Insegnanti a tempo indeterminato per fasce di eta'

| Istituto:PZIC87000D - Insegnanti a tempo indeterminato per fasce di et Anno scolastico 2017-2018 | | | | | | | | | |
|--|--------|-----|---------|------|---------|------|---------|------|--------|
| | <35 | | 35-44 | | 45-54 | | 55+ | | Totale |
| | N° | % | N° | % | N° | % | N° | % | TOTALE |
| PZIC87000D | 1 | 1,3 | 13 | 16,9 | 30 | 39,0 | 33 | 42,9 | 100,0 |
| - Benchmark* | | | | | | | | | |
| POTENZA | 223 | 3,4 | 1.092 | 16,7 | 2.252 | 34,3 | 2.991 | 45,6 | 100,0 |
| BASILICATA | 364 | 3,6 | 1.683 | 16,8 | 3.403 | 34,0 | 4.561 | 45,6 | 100,0 |
| ITALIA | 60.350 | 6,9 | 209.180 | 23,8 | 300.227 | 34,2 | 307.674 | 35,1 | 100,0 |

1.4.a.4 Insegnanti a tempo indeterminato per anni di servizio nella scuola (stabilita')

| Istituto:PZIC87000D - Fasce Anni di Servizio degli insegnanti Anno scolastico 2016-2017 | | | | | | | | |
|---|---------------|------|---------------|------|----------------|------|---------------|------|
| | Corrente Anno | | Da 2 a 5 anni | | Da 6 a 10 anni | | Oltre 10 anni | |
| | N° | % | N° | % | N° | % | N° | % |
| PZIC87000D | 11 | 17,5 | 14 | 22,2 | 24 | 38,1 | 14 | 22,2 |
| - Benchmark* | | | | | | | | |
| POTENZA | 1.435 | 27,3 | 1.472 | 28,0 | 822 | 15,6 | 1.533 | 29,1 |
| BASILICATA | 2.165 | 27,1 | 2.230 | 27,9 | 1.235 | 15,5 | 2.351 | 29,5 |
| ITALIA | 145.131 | 22,9 | 160.667 | 25,3 | 109.045 | 17,2 | 219.739 | 34,6 |

1.4.b Caratteristiche del Dirigente scolastico

1.4.b.1 Tipo di incarico del Dirigente scolastico

| Tipo incarico del Dirigente scolastico - Anno Scolastico 2017-2018 | | | | | | | | | | |
|--|--------------------|------|-------------------|-----|----------------------|------|------------------------|-----|---|-----|
| | Incarico effettivo | | Incarico nominale | | Incarico di reggenza | | Incarico di presidenza | | Nessun incarico di dirigenza attivo al 26/03/2018 | |
| ISTITUTO | X | | | | | | | | | |
| - Benchmark* | | | | | | | | | | |
| | N° | % | N° | % | N° | % | N° | % | N° | % |
| POTENZA | 59 | 67,8 | 3 | 3,4 | 23 | 26,4 | - | 0,0 | 2 | 2,3 |
| BASILICATA | 90 | 70,3 | 5 | 3,9 | 31 | 24,2 | - | 0,0 | 2 | 1,6 |
| ITALIA | 6.503 | 76,6 | 169 | 2,0 | 1.782 | 21,0 | 27 | 0,3 | 12 | 0,1 |

1.4.b.2 Anni di esperienza come Dirigente scolastico

| Anni di esperienza come Dirigente scolastico | | | | |
|--|---------------|---------------------------|-------------------------|-------------------------|
| | | Riferimento Provinciale % | Riferimento Regionale % | Riferimento Nazionale % |
| Validi | Fino a 1 anno | 3,8 | 2,6 | 2,3 |
| | Da 2 a 3 anni | 28,8 | 28,9 | 22,6 |
| | Da 4 a 5 anni | 36,5 | 35,5 | 20,8 |
| | Più di 5 anni | 30,8 | 32,9 | 54,3 |
| Situazione della scuola: PZIC87000D | Da 2 a 3 anni | | | |

1.4.b.3 Anni di servizio nella scuola

| Anni di servizio nella scuola | | | | |
|--|---------------|---------------------------|-------------------------|-------------------------|
| | | Riferimento Provinciale % | Riferimento Regionale % | Riferimento Nazionale % |
| Validi | Fino a 1 anno | 28,3 | 20,8 | 20,4 |
| | Da 2 a 3 anni | 43,4 | 48,1 | 34,6 |
| | Da 4 a 5 anni | 20,8 | 22,1 | 20,6 |
| | Più di 5 anni | 7,5 | 9,1 | 24,4 |
| Situazione della scuola: PZIC87000D | | Da 2 a 3 anni | | |

Sezione di valutazione

| Domande Guida |
|---|
| Quali le caratteristiche socio anagrafiche del personale (es. età, tipo di contratto, anni di servizio e stabilità nella scuola)? |
| Quali le competenze professionali e i titoli posseduti dai docenti (es. certificazioni linguistiche, informatiche, ecc.)? |

| Opportunità (Digitare al max 1500 caratteri) | Vincoli (Digitare al max 1500 caratteri) |
|--|---|
| Buono il livello di stabilità del personale docente che permette di garantire la continuità scolastica. L'età media del personale è tra i 50 /60 anni. La maggior parte del personale è a tempo indeterminato. Una parte dei docenti possiede competenze linguistiche e informatiche certificate. | L'alta età media del personale docente può determinare una scarsa propensione all'utilizzo delle TIC. |

2 Esiti

2.1 Risultati scolastici

2.1.a Esiti degli scrutini

2.1.a.1 Studenti ammessi alla classe successiva

| 2.1.a.1 Studenti ammessi alla classe successiva - Primaria | | | | | | | | | | |
|--|-------------------------|------------|------------|------------|------------|-------------------------|------------|------------|------------|------------|
| | Anno scolastico 2015/16 | | | | | Anno scolastico 2016/17 | | | | |
| | % classe 1 | % classe 2 | % classe 3 | % classe 4 | % classe 5 | % classe 1 | % classe 2 | % classe 3 | % classe 4 | % classe 5 |
| PZIC87000D | 100,0 | 100,0 | 100,0 | 100,0 | 100,0 | 0,0 | 0,0 | 0,0 | 0,0 | 0,0 |
| - Benchmark* | | | | | | | | | | |
| POTENZA | 98,1 | 97,9 | 97,2 | 97,6 | 97,8 | 99,9 | 99,8 | 99,9 | 100,0 | 99,9 |
| BASILICATA | 98,7 | 98,7 | 97,8 | 97,6 | 97,3 | 99,8 | 99,8 | 99,9 | 99,9 | 99,9 |
| Italia | 93,7 | 94,1 | 94,1 | 94,1 | 93,8 | 99,2 | 99,6 | 99,7 | 99,8 | 99,7 |

| 2.1.a.1 Studenti ammessi alla classe successiva - Secondaria di I° grado | | | | |
|--|-------------------------|------------|-------------------------|------------|
| | Anno scolastico 2015/16 | | Anno scolastico 2016/17 | |
| | % classe 1 | % classe 2 | % classe 1 | % classe 2 |
| PZIC87000D | 100,0 | 100,0 | 0,0 | 0,0 |
| - Benchmark* | | | | |
| POTENZA | 97,8 | 97,6 | 99,1 | 98,2 |
| BASILICATA | 98,0 | 97,5 | 98,7 | 98,2 |
| Italia | 95,1 | 95,6 | 96,9 | 97,4 |

2.1.a.3 Studenti diplomati per votazione conseguita all'esame di stato

| 2.1.a.3 Studenti diplomati per votazione conseguita all'esame di stato | | | | | | | | | | | | |
|--|-------------------------|-------|-------|-------|--------|---------------|-------------------------|-------|-------|-------|--------|---------------|
| | Anno scolastico 2015/16 | | | | | | Anno scolastico 2016/17 | | | | | |
| | 6 (%) | 7 (%) | 8 (%) | 9 (%) | 10 (%) | 10 e Lode (%) | 6 (%) | 7 (%) | 8 (%) | 9 (%) | 10 (%) | 10 e Lode (%) |
| PZIC87000D | 23,2 | 29,0 | 30,4 | 7,2 | 2,9 | 7,2 | 7,7 | 26,2 | 38,5 | 20,0 | 3,1 | 4,6 |
| - Benchmark* | | | | | | | | | | | | |
| POTENZA | 24,2 | 26,5 | 23,7 | 16,5 | 6,7 | 2,6 | 22,8 | 27,4 | 23,2 | 16,6 | 6,5 | 3,5 |
| BASILICATA | 23,2 | 25,8 | 23,2 | 17,2 | 7,0 | 3,6 | 22,4 | 26,5 | 23,3 | 16,7 | 7,2 | 3,9 |
| ITALIA | 24,2 | 27,1 | 22,6 | 16,7 | 5,8 | 3,5 | 22,2 | 26,9 | 23,1 | 17,5 | 6,4 | 3,9 |

2.1.b Trasferimenti e abbandoni

2.1.b.1 Studenti che hanno abbandonato gli studi in corso d'anno

| 2.1.b.1 Studenti che hanno abbandonato gli studi in corso d'anno Anno scolastico 2016/17 - Primaria | | | | | |
|---|------------|------------|------------|------------|------------|
| | % classe 1 | % classe 2 | % classe 3 | % classe 4 | % classe 5 |
| PZIC87000D | 0,0 | 0,0 | 0,0 | 0,0 | 0,0 |
| - Benchmark* | | | | | |
| POTENZA | 0,0 | 0,0 | 0,0 | 0,0 | 0,0 |
| BASILICATA | 0,0 | 0,0 | 0,0 | 0,0 | 0,0 |
| Italia | 0,0 | 0,0 | 0,0 | 0,0 | 0,0 |

| 2.1.b.1 Studenti che hanno abbandonato gli studi in corso d'anno Anno scolastico 2016/17 - Secondaria di I° grado | | | |
|---|------------|------------|------------|
| | % classe 1 | % classe 2 | % classe 3 |
| PZIC87000D | | 1,2 | 0,0 |
| - Benchmark* | | | |
| POTENZA | | 0,3 | 0,3 |
| BASILICATA | | 0,3 | 0,3 |
| Italia | | 0,2 | 0,2 |

2.1.b.2 Studenti trasferiti - in entrata - in corso d'anno

| 2.1.b.2 Studenti trasferiti - in entrata - in corso d'anno Anno scolastico 2016/17 - Primaria | | | | | |
|---|------------|------------|------------|------------|------------|
| | % classe 1 | % classe 2 | % classe 3 | % classe 4 | % classe 5 |
| PZIC87000D | 0,0 | 0,0 | 0,0 | 0,0 | 0,0 |
| - Benchmark* | | | | | |
| POTENZA | 1,9 | 1,2 | 0,8 | 1,1 | 0,6 |
| BASILICATA | 1,8 | 1,4 | 1,0 | 1,1 | 0,7 |
| Italia | 1,7 | 1,6 | 1,4 | 1,2 | 0,9 |

| 2.1.b.2 Studenti trasferiti - in entrata - in corso d'anno Anno scolastico 2016/17 - Secondaria di I° grado | | | |
|---|------------|------------|------------|
| | % classe 1 | % classe 2 | % classe 3 |
| PZIC87000D | 0,0 | 0,0 | 0,0 |
| - Benchmark* | | | |
| POTENZA | 0,9 | 0,8 | 0,5 |
| BASILICATA | 1,1 | 0,8 | 0,5 |
| Italia | 1,1 | 1,0 | 0,7 |

2.1.b.3 Studenti trasferiti - in uscita - in corso d'anno

| 2.1.b.3 Studenti trasferiti - in uscita - in corso d'anno Anno scolastico 2016/17 - Primaria | | | | | |
|--|------------|------------|------------|------------|------------|
| | % classe 1 | % classe 2 | % classe 3 | % classe 4 | % classe 5 |
| PZIC87000D | 0,0 | 0,0 | 0,0 | 0,0 | 0,0 |
| - Benchmark* | | | | | |
| POTENZA | 2,2 | 1,6 | 1,2 | 1,3 | 0,8 |
| BASILICATA | 2,3 | 1,6 | 1,5 | 1,4 | 0,8 |
| Italia | 2,5 | 2,1 | 1,9 | 1,7 | 1,3 |


| 2.1.b.3 Studenti trasferiti - in uscita - in corso d'anno Anno scolastico 2016/17 - Secondaria di I° grado | | | |
|--|------------|------------|------------|
| | % classe 1 | % classe 2 | % classe 3 |
| PZIC87000D | 0,0 | 0,0 | 1,5 |
| - Benchmark* | | | |
| POTENZA | 1,5 | 1,2 | 1,0 |
| BASILICATA | 1,8 | 1,2 | 1,1 |
| Italia | 1,7 | 1,6 | 1,4 |

Sezione di valutazione

| Domande Guida |
|--|
| Quanti studenti sono ammessi alle classi successive? Ci sono concentrazioni di non ammessi in alcuni anni di corso e/o indirizzi di studio (per le scuole del II ciclo)? |
| Per le scuole del II ciclo - Quanti sono gli studenti sospesi in giudizio? I debiti formativi si concentrano in determinate discipline, anni di corso, indirizzi e/o sezioni? |
| Quali considerazioni si possono fare analizzando la distribuzione degli studenti per fascia di voto conseguito all'Esame di Stato (es. una parte consistente si colloca nelle fasce più basse, ci sono distribuzioni anomale per alcune fasce, cosa emerge dal confronto con il dato medio nazionale)? |
| Quanti e quali studenti abbandonano la scuola e perché? |

| Punti di Forza (Digitare al max 1500 caratteri) | Punti di Debolezza (Digitare al max 1500 caratteri) |
|--|---|
| Il fenomeno della dispersione scolastica è quasi assente. Sono presenti pochi casi di trasferimenti in entrata e in uscita in corso d'anno. Le valutazioni all'esame di stato sono abbastanza corrispondenti ai risultati delle prove INVALSI. | I debiti degli alunni della scuola secondaria di I grado risultano prevalentemente nell'area logico-matematico. |

| Rubrica di Valutazione | |
|---|-------------------------|
| Critério di qualità: Gli studenti della scuola portano avanti regolarmente il loro percorso di studi, lo concludono e conseguono risultati soddisfacenti agli esami finali. | Situazione della scuola |
| C'è una percentuale superiore ai riferimenti nazionali di studenti trasferiti in uscita, ci sono concentrazioni superiori ai riferimenti nazionali di studenti non ammessi all'anno successivo e/o di abbandoni nella maggior parte degli anni di corso, sedi indirizzi di scuola. Nel II ciclo la quota di studenti con debiti scolastici è superiore ai riferimenti nazionali per la maggior parte degli indirizzi di studio. La quota di studenti collocata nella fascia di voto più bassa all'Esame di Stato (6 nel I ciclo; 60 nel II ciclo) è decisamente superiore ai riferimenti nazionali. | 1 - Molto critica |
| | 2 - |

| | | |
|---|---|---------------------------|
| <p>Gli studenti non ammessi all'anno successivo e/o gli abbandoni in generale sono in linea con i riferimenti nazionali, anche se in alcuni anni di corso, sezioni, plessi o indirizzi di scuola sono superiori. Nella secondaria di II grado la quota di studenti sospesi in giudizio per debiti scolastici è pari ai riferimenti nazionali e superiore ai riferimenti per alcuni indirizzi di studio. La distribuzione dei voti all'Esame di Stato evidenzia una concentrazione lievemente superiore ai riferimenti nazionali di studenti collocati nelle fasce di punteggio più basse (6-7 nel I ciclo; 60-70 nel II ciclo). La quota di studenti collocata nelle fasce di voto medio-basse all'Esame di stato (6-7 nel I ciclo; 60-70 nel II ciclo) è superiore ai riferimenti nazionali.</p> | | 3 - Con qualche criticità |
| | | 4 - |
| <p>La quota di studenti ammessa all'anno successivo è in linea con i riferimenti nazionali. Gli abbandoni e i trasferimenti in uscita sono inferiori ai riferimenti nazionali. Nella secondaria di II grado la quota di studenti sospesi in giudizio per debiti scolastici è pari o inferiore ai riferimenti nazionali. La quota di studenti collocata nelle fasce di punteggio medio alte all'Esame di Stato (8-10 e lode nel I ciclo; 81-100 e lode nel II ciclo) è superiore o pari ai riferimenti nazionali.</p> |  | 5 - Positiva |
| | | 6 - |
| <p>La quota di studenti ammessa all'anno successivo è superiore ai riferimenti nazionali. Non si registrano abbandoni e i trasferimenti in uscita sono inferiori ai riferimenti nazionali. Nella secondaria di II grado la quota di studenti sospesi in giudizio per debiti scolastici è decisamente inferiore ai riferimenti nazionali. La quota di studenti collocata nelle fasce di punteggio più alte (9-10 e lode nel I ciclo; 91-100 e lode nel II ciclo) all'Esame di Stato è superiore ai riferimenti nazionali.</p> | | 7 - Eccellente |

Motivazione del giudizio assegnato

La scuola non perde studenti nel passaggio da un anno all'altro. La distribuzione degli studenti per fasce di voto evidenzia una situazione di sostanziale equilibrio. Tuttavia si registrano debiti formativi prevalentemente in matematica.

2.2 Risultati nelle prove standardizzate nazionali

2.2.a Risultati degli studenti nelle prove di italiano e matematica

2.2.a.1234 Punteggio in italiano e matematica

*Differenze nel punteggio rispetto a scuole con contesto socio-economico e culturale simile (ESCS)

| Istituto: PZIC87000D - Risultati degli studenti nelle prove di italiano e matematica - Anno Scolastico 2016/17 | | | | | | | | | | |
|--|-------------------|------------|-------------|--------|----------------|---------------------|------------|-------------|--------|----------------|
| Livello Classe/Plesso/Classe | Prova di Italiano | | | | | Prova di Matematica | | | | |
| | Punteggio medio | Basilicata | Sud e Isole | ITALIA | Punt. ESCS (*) | Punteggio medio | Basilicata | Sud e Isole | ITALIA | Punt. ESCS (*) |
| | | 45,0 | 37,6 | 41,8 | | | 56,8 | 48,7 | 52,4 | |
| 2-Scuola primaria - Classi seconde | 41,4 | ↓ | ↑ | ↔ | n.d. | 52,8 | ↓ | ↑ | ↔ | n.d. |
| PZEE87001G | 42,1 | n/a | n/a | n/a | n/a | 53,6 | n/a | n/a | n/a | n/a |
| PZEE87001G - 2 A | 51,3 | ↑ | ↑ | ↑ | n.d. | 57,7 | ↔ | ↑ | ↑ | n.d. |
| PZEE87001G - 2 B | 35,2 | ↓ | ↓ | ↓ | n.d. | 50,4 | ↓ | ↔ | ↓ | n.d. |
| PZEE87002L | 40,9 | n/a | n/a | n/a | n/a | 52,2 | n/a | n/a | n/a | n/a |
| PZEE87002L - 2 A | 34,9 | ↓ | ↓ | ↓ | n.d. | 45,8 | ↓ | ↓ | ↓ | n.d. |
| PZEE87002L - 2 B | 46,9 | ↔ | ↑ | ↑ | n.d. | 58,5 | ↔ | ↑ | ↑ | n.d. |
| | | 56,5 | 51,6 | 55,8 | | | 58,4 | 49,1 | 53,9 | |
| 5-Scuola primaria - Classi quinte | 56,5 | ↔ | ↑ | ↔ | -2,1 | 63,3 | ↑ | ↑ | ↑ | 5,3 |
| PZEE87001G | 52,6 | n/a | n/a | n/a | n/a | 58,2 | n/a | n/a | n/a | n/a |
| PZEE87001G - 5 A | 52,4 | ↓ | ↔ | ↓ | -3,9 | 63,9 | ↑ | ↑ | ↑ | 7,2 |
| PZEE87001G - 5 B | 52,7 | ↓ | ↔ | ↓ | -6,9 | 54,0 | ↓ | ↑ | ↔ | -4,9 |
| PZEE87002L | 61,0 | n/a | n/a | n/a | n/a | 69,6 | n/a | n/a | n/a | n/a |
| PZEE87002L - 5 A | 61,0 | ↑ | ↑ | ↑ | 1,5 | 69,6 | ↑ | ↑ | ↑ | 11,5 |
| | | 60,2 | 56,9 | 61,9 | | | 48,1 | 44,8 | 50,6 | |
| 8-Scuola secondaria di I grado - Classi terze | 64,3 | ↑ | ↑ | ↑ | n.d. | 44,9 | ↓ | ↔ | ↓ | n.d. |
| PZMM87001E | 64,3 | n/a | n/a | n/a | n/a | 44,9 | n/a | n/a | n/a | n/a |
| PZMM87001E - 3 A | 64,0 | ↑ | ↑ | ↑ | n.d. | 45,4 | ↓ | ↔ | ↓ | n.d. |
| PZMM87001E - 3 B | 62,1 | ↔ | ↑ | ↔ | n.d. | 44,1 | ↓ | ↔ | ↓ | n.d. |
| PZMM87001E - 3 C | 66,9 | ↑ | ↑ | ↑ | n.d. | 45,2 | ↓ | ↔ | ↓ | n.d. |

2.2.b Variabilita' dei risultati nelle prove di italiano e matematica

2.2.b.1 Alunni collocati nei diversi livelli in italiano e in matematica

| 2.2.b.1 Alunni collocati nei diversi livelli in italiano e in matematica - Anno Scolastico 2016/17 | | | | | | | | | | |
|--|---------------------------------|---------------------------------|---------------------------------|---------------------------------|---------------------------------|---------------------------------|---------------------------------|---------------------------------|---------------------------------|---------------------------------|
| Classe/Istituto/Ra gruppiamento geografico | Italiano | | | | | Matematica | | | | |
| | Numero studenti Livello 1 | Numero studenti Livello 2 | Numero studenti Livello 3 | Numero studenti Livello 4 | Numero studenti Livello 5 | Numero studenti Livello 1 | Numero studenti Livello 2 | Numero studenti Livello 3 | Numero studenti Livello 4 | Numero studenti Livello 5 |
| PZEE87001G - 2 A | 1 | 3 | 0 | 2 | 6 | 1 | 3 | 2 | 2 | 4 |
| PZEE87001G - 2 B | 8 | 1 | 2 | 1 | 4 | 5 | 2 | 4 | 2 | 3 |
| PZEE87002L - 2 A | 7 | 3 | 2 | 1 | 3 | 8 | 2 | 0 | 4 | 3 |
| PZEE87002L - 2 B | 4 | 1 | 3 | 3 | 5 | 4 | 3 | 3 | 2 | 5 |
| | % studenti Livello 1 | % studenti Livello 2 | % studenti Livello 3 | % studenti Livello 4 | % studenti Livello 5 | % studenti Livello 1 | % studenti Livello 2 | % studenti Livello 3 | % studenti Livello 4 | % studenti Livello 5 |
| PZIC87000D | 33,3 | 13,3 | 11,7 | 11,7 | 30,0 | 29,0 | 16,1 | 14,5 | 16,1 | 24,2 |
| Basilicata | 27,0 | 17,5 | 10,5 | 6,4 | 38,5 | 20,0 | 14,5 | 17,9 | 13,1 | 34,5 |
| Sud e Isole | 40,2 | 19,3 | 7,8 | 6,0 | 26,6 | 33,7 | 17,7 | 16,9 | 8,7 | 23,0 |
| Italia | 33,5 | 18,4 | 7,7 | 7,1 | 33,2 | 26,9 | 17,3 | 16,9 | 10,5 | 28,4 |

| 2.2.b.1 Alunni collocati nei diversi livelli in italiano e in matematica - Anno Scolastico 2016/17 | | | | | | | | | | |
|--|---------------------------------|---------------------------------|---------------------------------|---------------------------------|---------------------------------|---------------------------------|---------------------------------|---------------------------------|---------------------------------|---------------------------------|
| Classe/Istituto/Ra gruppiamento geografico | Italiano | | | | | Matematica | | | | |
| | Numero studenti Livello 1 | Numero studenti Livello 2 | Numero studenti Livello 3 | Numero studenti Livello 4 | Numero studenti Livello 5 | Numero studenti Livello 1 | Numero studenti Livello 2 | Numero studenti Livello 3 | Numero studenti Livello 4 | Numero studenti Livello 5 |
| PZEE87001G - 5 A | 4 | 1 | 1 | 1 | 4 | 1 | 0 | 1 | 5 | 4 |
| PZEE87001G - 5 B | 5 | 2 | 1 | 1 | 5 | 4 | 3 | 0 | 3 | 5 |
| PZEE87002L - 5 A | 4 | 4 | 1 | 3 | 9 | 1 | 1 | 2 | 5 | 12 |
| | % studenti Livello 1 | % studenti Livello 2 | % studenti Livello 3 | % studenti Livello 4 | % studenti Livello 5 | % studenti Livello 1 | % studenti Livello 2 | % studenti Livello 3 | % studenti Livello 4 | % studenti Livello 5 |
| PZIC87000D | 28,3 | 15,2 | 6,5 | 10,9 | 39,1 | 12,8 | 8,5 | 6,4 | 27,7 | 44,7 |
| Basilicata | 26,1 | 14,5 | 13,2 | 18,1 | 28,1 | 19,4 | 14,8 | 16,4 | 13,9 | 35,6 |
| Sud e Isole | 34,4 | 16,7 | 13,5 | 15,3 | 20,0 | 36,7 | 16,4 | 15,6 | 10,3 | 21,0 |
| Italia | 26,6 | 15,7 | 13,1 | 17,7 | 26,9 | 26,3 | 16,5 | 17,3 | 12,9 | 27,0 |

| 2.2.b.1 Alunni collocati nei diversi livelli in italiano e in matematica - Anno Scolastico 2016/17 | | | | | | | | | | |
|--|---------------------------------|---------------------------------|---------------------------------|---------------------------------|---------------------------------|---------------------------------|---------------------------------|---------------------------------|---------------------------------|---------------------------------|
| Classe/Istituto/Ra gruppiamento geografico | Italiano | | | | | Matematica | | | | |
| | Numero studenti Livello 1 | Numero studenti Livello 2 | Numero studenti Livello 3 | Numero studenti Livello 4 | Numero studenti Livello 5 | Numero studenti Livello 1 | Numero studenti Livello 2 | Numero studenti Livello 3 | Numero studenti Livello 4 | Numero studenti Livello 5 |
| PZMM87001E - 3 A | 2 | 4 | 9 | 1 | 4 | 7 | 3 | 5 | 4 | 1 |
| PZMM87001E - 3 B | 5 | 4 | 3 | 4 | 6 | 9 | 2 | 5 | 3 | 3 |
| PZMM87001E - 3 C | 1 | 6 | 5 | 2 | 7 | 6 | 9 | 2 | 1 | 3 |
| | % studenti Livello 1 | % studenti Livello 2 | % studenti Livello 3 | % studenti Livello 4 | % studenti Livello 5 | % studenti Livello 1 | % studenti Livello 2 | % studenti Livello 3 | % studenti Livello 4 | % studenti Livello 5 |
| PZIC87000D | 12,7 | 22,2 | 27,0 | 11,1 | 27,0 | 34,9 | 22,2 | 19,0 | 12,7 | 11,1 |
| Basilicata | 24,1 | 20,0 | 16,4 | 18,3 | 21,2 | 32,4 | 20,1 | 12,1 | 12,9 | 22,4 |
| Sud e Isole | 27,8 | 21,9 | 18,1 | 16,7 | 15,5 | 37,4 | 20,7 | 14,6 | 9,7 | 17,6 |
| Italia | 19,5 | 19,4 | 19,6 | 20,5 | 20,9 | 29,2 | 17,5 | 13,0 | 12,2 | 28,0 |

2.2.b.2 Variabilità dei punteggi tra le classi e dentro le classi

| 2.2.b.2 - Variabilità dei punteggi TRA le classi e DENTRO le classi - Italiano e Matematica - Scuola primaria - Classi seconde - Anno Scolastico 2016/17 | | | | |
|---|-------------|----------------|-------------|----------------|
| Istituto/Raggruppament o geografico | TRA_ita (%) | DENTRO_ita (%) | TRA_mat (%) | DENTRO_mat (%) |
| PZIC87000D | 13,6 | 86,4 | 8,2 | 91,8 |
| - Benchmark* | | | | |
| Sud e Isole | 15,4 | 84,6 | 15,8 | 84,2 |
| ITALIA | 6,7 | 93,3 | 9,3 | 90,7 |

| 2.2.b.2 - Variabilità dei punteggi TRA le classi e DENTRO le classi - Italiano e Matematica - Scuola primaria - Classi quinte - Anno Scolastico 2016/17 | | | | |
|--|-------------|----------------|-------------|----------------|
| Istituto/Raggruppament o geografico | TRA_ita (%) | DENTRO_ita (%) | TRA_mat (%) | DENTRO_mat (%) |
| PZIC87000D | 3,3 | 96,7 | 14,8 | 85,2 |
| - Benchmark* | | | | |
| Sud e Isole | 16,0 | 84,0 | 21,8 | 78,2 |
| ITALIA | 6,8 | 93,2 | 10,2 | 89,8 |

2.2.c Effetto scuola

2.2.c.1 Effetto della scuola sui risultati degli studenti nelle prove

| Effetto della scuola sui risultati degli studenti nelle prove - Italiano Scuola primaria - Classi quinte | | | | | |
|--|-------------------------|-------------------------------------|--|-------------------------------------|-------------------------|
| Istituzione scolastica nel suo complesso | | | | | |
| Confronto tra il punteggio osservato dell'istituzione scolastica e il punteggio della regione - Italiano | Effetto scuola positivo | Effetto scuola leggermente positivo | Effetto scuola pari alla media regionale | Effetto scuola leggermente negativo | Effetto scuola negativo |
| Sopra la media regionale | | | | | |
| Intorno alla media regionale | | | X | | |
| Sotto la media regionale | | | | | |

| Effetto della scuola sui risultati degli studenti nelle prove - Matematica Scuola primaria - Classi quinte | | | | | |
|--|-------------------------|-------------------------------------|--|-------------------------------------|-------------------------|
| Istituzione scolastica nel suo complesso | | | | | |
| Confronto tra il punteggio osservato dell'istituzione scolastica e il punteggio della regione - Matematica | Effetto scuola positivo | Effetto scuola leggermente positivo | Effetto scuola pari alla media regionale | Effetto scuola leggermente negativo | Effetto scuola negativo |
| Sopra la media regionale | | | X | | |
| Intorno alla media regionale | | | | | |
| Sotto la media regionale | | | | | |

| Effetto della scuola sui risultati degli studenti nelle prove - Italiano Scuola secondaria di I grado - Classi terze | | | | | |
|--|-------------------------|-------------------------------------|--|-------------------------------------|-------------------------|
| Istituzione scolastica nel suo complesso | | | | | |
| Confronto tra il punteggio osservato dell'istituzione scolastica e il punteggio della regione - Italiano | Effetto scuola positivo | Effetto scuola leggermente positivo | Effetto scuola pari alla media regionale | Effetto scuola leggermente negativo | Effetto scuola negativo |
| Sopra la media regionale | | | X | | |
| Intorno alla media regionale | | | | | |
| Sotto la media regionale | | | | | |

| Effetto della scuola sui risultati degli studenti nelle prove - Matematica Scuola secondaria di I grado - Classi terze | | | | | |
|--|-------------------------|-------------------------------------|--|-------------------------------------|-------------------------|
| Istituzione scolastica nel suo complesso | | | | | |
| Confronto tra il punteggio osservato dell'istituzione scolastica e il punteggio della regione - Matematica | Effetto scuola positivo | Effetto scuola leggermente positivo | Effetto scuola pari alla media regionale | Effetto scuola leggermente negativo | Effetto scuola negativo |
| Sopra la media regionale | | | | | |
| Intorno alla media regionale | | | | | |
| Sotto la media regionale | | | X | | |

Sezione di valutazione

| Domande Guida |
|--|
| Quali risultati raggiunge la scuola nelle prove standardizzate nazionali di italiano e matematica? |
| Quali sono le differenze rispetto a scuole con contesto socio economico e culturale simile? |
| Come si distribuiscono gli studenti nei diversi livelli in italiano e matematica? Qual e' la concentrazione di studenti nel livello 1? |
| La scuola riesce ad assicurare una variabilita' contenuta tra le varie classi? |
| Qual è l'effetto attribuibile alla scuola sui risultati degli apprendimenti? Nel caso in cui l'effetto scuola sia inferiore a quello medio regionale, quali potrebbero essere le motivazioni? L'effetto scuola e' simile per l'italiano e la matematica? |

| | |
|---|---|
| Punti di Forza (Digitare al max 1500 caratteri) | Punti di Debolezza (Digitare al max 1500 caratteri) |
|---|---|

| | |
|---|---|
| I risultati delle prove INVALSI sono generalmente nella media nazionale, regionale e Sud/Isole, relativamente alla scuola primaria. Nella secondaria di I grado, i risultati sono significativamente superiori in Italiano; in matematica significativamente inferiori rispetto alla media nazionale. | Si rilevano significative oscillazioni tra le varie classi. |
|---|---|

| Rubrica di Valutazione | |
|---|----------------------------|
| Critério di qualità: Gli studenti della scuola raggiungono livelli di apprendimento soddisfacenti in italiano e matematica in relazione ai livelli di partenza e alle caratteristiche del contesto. | Situazione della scuola |
| Il punteggio degli studenti della scuola nelle prove INVALSI di italiano e matematica e' inferiore rispetto alle scuole con background socio-economico e culturale simile. La variabilita' tra le classi in italiano e matematica e' superiore a quella media. La quota di studenti collocata nel livello 1 in italiano e in matematica e' in generale superiore a quella media regionale. L'effetto attribuibile alla scuola sugli apprendimenti e' inferiore all'effetto medio regionale, inoltre i punteggi medi di scuola sono inferiori a quelli medi regionali. | 1 - Molto critica |
| | 2 - |
| Il punteggio di italiano e matematica della scuola alle prove INVALSI e' in linea con quello di scuole con background socio-economico e culturale simile. La variabilita' tra classi in italiano e in matematica e' pari a quella media o poco superiore, ci sono casi di singole classi in italiano e matematica che si discostano in negativo dalla media della scuola. La quota di studenti collocata nel livello 1 in italiano e in matematica e' in linea con la media regionale, anche se ci sono alcuni anni di corso o indirizzi di studi in cui tale quota e' superiore alla media. L'effetto attribuibile alla scuola sugli apprendimenti e' pari o leggermente superiore all'effetto medio regionale, anche se i punteggi medi di scuola sono inferiori a quelli medi regionali, oppure i punteggi medi sono pari a quelli medi regionali, anche se l'effetto scuola e' inferiore all'effetto medio regionale. | 3 - Con qualche criticita' |
| | 4 - |
| Il punteggio di italiano e matematica della scuola alle prove INVALSI e' superiore a quello di scuole con background socio-economico e culturale simile. La variabilita' tra classi in italiano e matematica e' pari a quella media di poco inferiore, oppure alcune classi si discostano in positivo dalla media della scuola. La quota di studenti collocata nel livello 1 in italiano e in matematica è inferiore alla media regionale. L'effetto attribuibile alla scuola sugli apprendimenti e' pari all'effetto medio regionale e i punteggi medi di scuola sono superiori a quelli medi regionali, oppure l'effetto scuola e' superiore all'effetto medio regionale e i punteggi medi di scuola sono pari a quelli medi regionali. | 5 - Positiva |
| | 6 - |
| Il punteggio di italiano e matematica della scuola alle prove INVALSI e' superiore a quello di scuole con background socio-economico e culturale simile. La varianza tra classi in italiano e matematica e' inferiore a quella media. La quota di studenti collocata nei livelli 1 e 2 in italiano e in matematica e' inferiore alla media regionale. L'effetto attribuibile alla scuola sugli apprendimenti e' superiore all'effetto medio regionale e anche i punteggi medi di scuola sono superiori a quelli medi regionali. | 7 - Eccellente |


| Motivazione del giudizio assegnato |
|--|
| La variabilita' tra classi in italiano e in matematica e' pari a quella media o poco superiore, ci sono casi di singole classi in italiano e matematica che si discostano in negativo dalla media della scuola. La quota di studenti collocata nel livello 1 e 2 in italiano nella scuola primaria e' in linea con la media nazionale. L'effetto attribuibile alla scuola sugli apprendimenti e' pari o leggermente superiore all'effetto medio regionale (scuola primaria), superiore per la scuola secondaria di I grado.. |

2.3 Competenze chiave europee

Sezione di valutazione

| Domande Guida |
|---|
| Quali sono le competenze chiave europee su cui la scuola lavora maggiormente? |
| In che modo la scuola valuta le competenze chiave (osservazione del comportamento, individuazione di indicatori, questionari, ecc.)? La scuola adotta criteri comuni per valutare l'acquisizione delle competenze chiave? |
| Gli studenti hanno sviluppato adeguate competenze sociali e civiche (rispetto di sé e degli altri, rispetto di regole condivise, ecc.)? |
| Gli studenti hanno acquisito competenze digitali adeguate (capacità di valutare le informazioni disponibili in rete, capacità di gestire i propri profili on line, capacità di comunicare efficacemente con gli altri a distanza, ecc.)? |
| Gli studenti hanno acquisito buone strategie per imparare ad apprendere (capacità di schematizzare e sintetizzare, ricerca autonoma di informazioni, ecc.)? |
| Gli studenti hanno acquisito abilità adeguate allo sviluppo dello spirito di iniziativa e imprenditorialità (progettazione, senso di responsabilità, collaborazione, ecc.)? |
| Se la scuola adotta forme di certificazione delle competenze o altri sistemi di valutazione, quali livelli di padronanza raggiungono gli studenti nelle competenze chiave a conclusione di determinati segmenti del loro percorso (V primaria, III secondaria di I grado, II secondaria di II grado)? |

| Punti di Forza (Digitare al max 1500 caratteri) | Punti di Debolezza (Digitare al max 1500 caratteri) |
|--|--|
| La scuola lavora maggiormente sulle competenze relative al rispetto delle regole, al senso di responsabilità, alla collaborazione con insegnanti e compagni e ne esplicita la valutazione utilizzando apposite griglie. La maggior parte degli studenti ha sviluppato adeguate competenze sociali, civiche e digitali. La scuola, per la valutazione delle competenze, utilizza strumenti condivisi (la nuova scheda di valutazione delle competenze proposta dal MIUR). | Si registrano alcuni casi di uso scorretto dei dispositivi informatici (smartphone) e rari casi di bullismo. |

| Rubrica di Valutazione | |
|---|---|
| Criterio di qualità: Gli studenti della scuola acquisiscono livelli soddisfacenti nelle competenze sociali e civiche, nell'imparare a imparare, nelle competenze digitali e nello spirito di iniziativa e imprenditorialità. | Situazione della scuola |
| La maggior parte degli studenti della scuola non raggiunge livelli sufficienti in relazione alle competenze chiave considerate (competenze sociali e civiche, imparare a imparare, competenze digitali, spirito di iniziativa e imprenditorialità). | 1 - Molto critica |
| | 2 - |
| La maggior parte degli studenti della scuola raggiunge livelli sufficienti in relazione ad almeno due competenze chiave tra quelle considerate (competenze sociali e civiche, imparare a imparare, competenze digitali, spirito di iniziativa e imprenditorialità). | 3 - Con qualche criticità' |
| | 4 -  |
| La maggior parte degli studenti della scuola raggiunge livelli buoni in relazione ad almeno due competenze chiave tra quelle considerate (competenze sociali e civiche, imparare a imparare, competenze digitali, spirito di iniziativa e imprenditorialità). | 5 - Positiva |
| | 6 - |
| La maggior parte degli studenti della scuola raggiunge livelli ottimali in relazione ad almeno due competenze chiave tra quelle considerate (competenze sociali e civiche, imparare a imparare, competenze digitali, spirito di iniziativa e imprenditorialità). | 7 - Eccellente |

Motivazione del giudizio assegnato

Il livello delle competenze chiave e di cittadinanza raggiunto dagli studenti e' accettabile. In generale gli studenti raggiungono una sufficiente autonomia nell'organizzazione dello studio e nell'autoregolazione dell'apprendimento. La scuola adotta criteri comuni per la valutazione del comportamento.

2.4 Risultati a distanza

2.4.a Risultati degli studenti in italiano e matematica nei livelli scolastici successivi

2.4.a.1 Punteggio prove INVALSI V anno di primaria (tre anni prima erano nel II anno)

| Punteggio conseguito nelle prova di Italiano di V primaria del 2016/17 dalle classi II così come erano formate nel 2014 | | | | | | | |
|---|---------------|----------------|--|---|--|---|--------------------------------------|
| Istituzione scolastica nel suo complesso | | | | | | | |
| Classi/Istituto (2014) | Plesso (2014) | Sezione (2014) | Punteggio percentuale di Italiano corretto dal cheating nella prova del 2017 | Confronto rispetto al punteggio medio in Italiano della regione di appartenenza | Confronto rispetto al punteggio medio in Italiano dell'area geografica di appartenenza | Confronto rispetto al punteggio medio in Italiano nazionale | Percentuale di copertura di Italiano |
| | | | | 45,02 | 37,65 | 41,75 | |
| PZIC87000D | PZEE87001G | A | 52,45 | ↓ | ↔ | ↓ | 78,57 |
| PZIC87000D | PZEE87001G | B | 52,74 | ↓ | ↔ | ↓ | 87,50 |
| PZIC87000D | PZEE87002L | A | 64,67 | ↑ | ↑ | ↑ | 85,71 |
| PZIC87000D | | | 57,66 | ↔ | ↑ | ↑ | 84,31 |

| Punteggio conseguito nelle prova di Matematica di V primaria del 2016/17 dalle classi II così come erano formate nel 2013 | | | | | | | |
|---|---------------|----------------|--|---|--|---|--|
| Istituzione scolastica nel suo complesso | | | | | | | |
| Classi/Istituto (2014) | Plesso (2014) | Sezione (2014) | Punteggio percentuale di Matematica corretto dal cheating nella prova del 2017 | Confronto rispetto al punteggio medio in Matematica della regione di appartenenza | Confronto rispetto al punteggio medio in Matematica dell'area geografica di appartenenza | Confronto rispetto al punteggio medio in Matematica nazionale | Percentuale di copertura di Matematica |
| | | | | 56,81 | 48,74 | 52,37 | |
| PZIC87000D | PZEE87001G | A | 63,87 | ↑ | ↑ | ↑ | 78,57 |
| PZIC87000D | PZEE87001G | B | 54,00 | ↓ | ↑ | ↔ | 93,75 |
| PZIC87000D | PZEE87002L | A | 69,94 | ↑ | ↑ | ↑ | 85,71 |
| PZIC87000D | | | 62,99 | ↑ | ↑ | ↑ | 86,27 |

2.4.a.2 Punteggio prove INVALSI III anno di sec. I grado (tre anni prima erano in V anno)

| Punteggio conseguito nelle prova di Italiano del III anno del I grado del 2016/17 dalle classi V delle primarie così come erano formate nel 2013 | | | | | | | |
|--|---------------|----------------|--|---|--|---|--------------------------------------|
| Istituzione scolastica nel suo complesso | | | | | | | |
| Classi/Istituto (2014) | Plesso (2014) | Sezione (2014) | Punteggio percentuale di Italiano corretto dal cheating nella prova del 2017 | Confronto rispetto al punteggio medio in Italiano della regione di appartenenza | Confronto rispetto al punteggio medio in Italiano dell'area geografica di appartenenza | Confronto rispetto al punteggio medio in Italiano nazionale | Percentuale di copertura di Italiano |
| | | | | 56,48 | 51,58 | 55,82 | |
| PZIC87000D | PZEE87001G | A | 63,31 | ↑ | ↑ | ↑ | 95,24 |
| PZIC87000D | PZEE87002L | A | 66,97 | ↑ | ↑ | ↑ | 100,00 |
| PZIC87000D | PZEE87002L | B | 66,37 | ↑ | ↑ | ↑ | 92,31 |
| PZIC87000D | | | 65,36 | ↑ | ↑ | ↑ | 96,15 |

| Punteggio conseguito nelle prova di Matematica del III anno del I grado del 2016/17 dalle classi V delle primarie così come erano formate nel 2013 | | | | | | | |
|--|---------------|----------------|--|---|--|---|--|
| Istituzione scolastica nel suo complesso | | | | | | | |
| Classi/Istituto (2014) | Plesso (2014) | Sezione (2014) | Punteggio percentuale di Matematica corretto dal cheating nella prova del 2017 | Confronto rispetto al punteggio medio in Matematica della regione di appartenenza | Confronto rispetto al punteggio medio in Matematica dell'area geografica di appartenenza | Confronto rispetto al punteggio medio in Matematica nazionale | Percentuale di copertura di Matematica |
| | | | | 58,45 | 49,11 | 53,91 | |
| PZIC87000D | PZEE87001G | A | 46,36 | ↔ | ↔ | ↓ | 95,24 |
| PZIC87000D | PZEE87002L | A | 42,06 | ↓ | ↓ | ↓ | 100,00 |
| PZIC87000D | PZEE87002L | B | 47,39 | ↔ | ↑ | ↓ | 92,31 |
| PZIC87000D | | | 45,06 | ↓ | ↔ | ↓ | 96,15 |

2.4.a.3 Punteggio prove INVALSI II anno di sec. II grado (due anni prima erano in III sec. I grado)


| Punteggio conseguito nelle prova di Italiano del II anno del II grado del 2016/17 dalle classi III del I grado così come erano formate nel 2013 | | | | | | | |
|---|---------------|----------------|--|---|--|---|--------------------------------------|
| Istituzione scolastica nel suo complesso | | | | | | | |
| Classi/Istituto (2014) | Plesso (2014) | Sezione (2014) | Punteggio percentuale di Italiano corretto dal cheating nella prova del 2017 | Confronto rispetto al punteggio medio in Italiano della regione di appartenenza | Confronto rispetto al punteggio medio in Italiano dell'area geografica di appartenenza | Confronto rispetto al punteggio medio in Italiano nazionale | Percentuale di copertura di Italiano |
| | | | | 60,18 | 56,93 | 61,92 | |
| PZIC87000D | PZMM87001E | A | 57,53 | ↔ | ↑ | ↔ | 74,07 |
| PZIC87000D | PZMM87001E | B | 52,59 | ↔ | ↑ | ↓ | 81,48 |
| PZIC87000D | PZMM87001E | C | 56,31 | ↔ | ↑ | ↓ | 88,46 |
| PZIC87000D | | | 55,42 | ↔ | ↑ | ↓ | 81,25 |

| Punteggio conseguito nelle prova di Matematica del II anno del II grado del 2016/17 dalle classi III del I grado così come erano formate nel 2013 | | | | | | | |
|---|---------------|----------------|--|---|--|---|--|
| Istituzione scolastica nel suo complesso | | | | | | | |
| Classi/Istituto (2014) | Plesso (2014) | Sezione (2014) | Punteggio percentuale di Matematica corretto dal cheating nella prova del 2017 | Confronto rispetto al punteggio medio in Matematica della regione di appartenenza | Confronto rispetto al punteggio medio in Matematica dell'area geografica di appartenenza | Confronto rispetto al punteggio medio in Matematica nazionale | Percentuale di copertura di Matematica |
| | | | | 48,08 | 44,85 | 50,62 | |
| PZIC87000D | PZMM87001E | A | 50,79 | ↑ | ↑ | ↑ | 74,07 |
| PZIC87000D | PZMM87001E | B | 42,38 | ↔ | ↑ | ↓ | 81,48 |
| PZIC87000D | PZMM87001E | C | 55,51 | ↑ | ↑ | ↑ | 92,31 |
| PZIC87000D | | | 49,70 | ↑ | ↑ | ↑ | 82,50 |

Sezione di valutazione

| Domande Guida |
|--|
| Per la scuola primaria - Gli studenti usciti dalla scuola primaria quali risultati hanno nella scuola secondaria? Quali sono i risultati nelle prove INVALSI degli studenti usciti dalla scuola primaria al termine del terzo anno di scuola secondaria di I grado? |
| Per la scuola secondaria di I grado - Gli studenti usciti dalla scuola secondaria di I grado quali risultati hanno nella scuola secondaria di II grado? Quali sono i risultati nelle prove INVALSI degli studenti usciti dal primo ciclo al termine del secondo anno di scuola secondaria di II grado? |
| Per la scuola secondaria di II grado - Qual è la riuscita dei propri studenti nei successivi percorsi di studio? Quanti studenti iscritti all'università non hanno conseguito crediti (CFU)? Quanti ne hanno conseguiti più della metà? |
| Per la scuola secondaria di II grado - Qual è la riuscita dei propri studenti nel mondo del lavoro? Qual è la quota di studenti occupati entro tre anni dal diploma? Quanti mesi attendono gli studenti per il primo contratto? Quali sono le tipologie di contratto prevalenti? |
| Per la scuola secondaria di II grado - Considerata la quota di studenti che in media si iscrive all'università e la quota di studenti che in media risulta avere rapporti di lavoro, quanti studenti orientativamente risultano fuori da questi percorsi formativi e occupazionali rispetto ai dati regionali? |

| Punti di Forza (Digitare al max 1500 caratteri) | Punti di Debolezza (Digitare al max 1500 caratteri) |
|---|--|
| Il confronto tra i risultati a distanza relative alle prove Invalsi dell'anno scolastico 2016/17 tra le classi quinte della scuola primaria e le classi terze della scuola secondaria di I grado dimostrano una sostanziale crescita in italiano. | Sebbene i risultati siano nella media, si rileva una leggera flessione nell'ambito matematico. |

| Rubrica di Valutazione | |
|---|--|
| Critério di qualità: Gli studenti in uscita dalla scuola hanno successo nei successivi percorsi di studio e di lavoro. | Situazione della scuola |
| Per le scuole del I ciclo - I risultati degli studenti nel successivo percorso di studio sono insoddisfacenti. Nel passaggio dalla scuola primaria alla secondaria molti studenti presentano difficoltà' nello studio, hanno voti bassi, alcuni di loro non sono ammessi alla classe successiva. Gli studenti usciti dalla primaria e dalla secondaria dopo due o tre anni ottengono risultati medi nelle prove INVALSI di italiano e matematica decisamente inferiori a quelli medi regionali. Per le scuole del II ciclo - I risultati raggiunti dagli studenti immatricolati all'università sono molto scarsi; la percentuale di diplomati che non ha acquisito CFU dopo un anno di università e' decisamente superiore ai riferimenti nazionali. Nel complesso la quota di diplomati che o ha un contratto di lavoro o prosegue negli studi e' decisamente inferiore a quella regionale (inferiore al 75%). | 1 - Molto critica |
| | 2 - |
| Per le scuole del I ciclo - I risultati degli studenti nel successivo percorso di studio sono sufficienti. Nel passaggio dalla scuola primaria alla secondaria in generale gli studenti non presentano difficoltà', anche se una quota di studenti ha difficoltà' nello studio e voti bassi. Gli studenti usciti dalla primaria e dalla secondaria dopo due o tre anni ottengono risultati medi nelle prove INVALSI di italiano e matematica di poco inferiori a quelli medi nazionali. Per le scuole del II ciclo - I risultati raggiunti dagli studenti immatricolati all'università sono mediocri; la percentuale di diplomati che ha acquisito meno della metà di CFU dopo un anno di università e' superiore ai riferimenti. Nel complesso la quota di diplomati che o ha un contratto di lavoro o prosegue negli studi e' di poco inferiore a quella regionale (intorno al 75-80%). | 3 - Con qualche criticità' |
| | 4 - |
| Per le scuole del I ciclo - I risultati degli studenti nel successivo percorso di studio sono buoni: pochi studenti incontrano difficoltà' di apprendimento (non sono ammessi alla classe successiva, hanno debiti formativi o cambiano l'indirizzo di studio) e il numero di abbandoni nel percorso di studi successivo e' molto contenuto. Gli studenti usciti dalla primaria e dalla secondaria dopo due o tre anni ottengono risultati medi nelle prove INVALSI di italiano e matematica di poco superiori a quelli medi nazionali. Per le scuole del II ciclo - I risultati raggiunti dagli studenti immatricolati all'università sono buoni. La percentuale di diplomati che ha acquisito più' della metà' di CFU dopo un anno di università e' pari ai riferimenti regionali. C'e' una bassa incidenza di studenti che non prosegue negli studi universitari e non e' inserita nel mondo del lavoro rispetto ai riferimenti regionali (intorno al 15%). Nel complesso la quota di diplomati che o ha un contratto di lavoro o prosegue negli studi e' di poco superiore a quella regionale (intorno all'85-90%). |  5 - Positiva |
| | 6 - |
| Per le scuole del I ciclo - I risultati degli studenti nel percorso successivo di studio sono molto positivi: in rari casi gli studenti incontrano difficoltà' di apprendimento (non sono ammessi alla classe successiva, hanno debiti formativi o cambiano l'indirizzo di studio) e non ci sono episodi di abbandono degli studi nel percorso successivo. Gli studenti usciti dalla primaria e dalla secondaria dopo due o tre anni ottengono risultati medi nelle prove INVALSI di italiano e matematica decisamente superiori a quelli medi nazionali. Per le scuole del II ciclo - I risultati raggiunti dagli studenti immatricolati all'università sono molto positivi. La percentuale di diplomati che ha acquisito più' della metà' di CFU dopo un anno di università e' superiore ai riferimenti regionali. Nel complesso la quota di diplomati che o ha un contratto di lavoro o prosegue negli studi e' decisamente superiore a quella regionale (superiore al 90%). | 7 - Eccellente |

Motivazione del giudizio assegnato

Per le scuole del I ciclo - I risultati degli studenti nel successivo percorso di studio sono buoni: pochi studenti incontrano difficoltà di apprendimento (non sono ammessi alla classe successiva, hanno debiti formativi o cambiano l'indirizzo di studi).

3A Processi - Pratiche educative e didattiche

3A.1 Curricolo, progettazione e valutazione

Subarea: Curricolo e offerta formativa

3.1.a Curricolo

3.1.a.1 Numerosità' degli aspetti relativi all'elaborazione del curricolo-PRIMARIA

| Numerosità' degli aspetti relativi all'elaborazione del curricolo-PRIMARIA | | | | |
|--|--------------------|---------------------------|-------------------------|-------------------------|
| | | Riferimento Provinciale % | Riferimento Regionale % | Riferimento Nazionale % |
| Validi | 1-2 aspetti | 5,8 | 6,6 | 4,4 |
| | 3-4 aspetti | 3,8 | 3,9 | 4,2 |
| | 5-6 aspetti | 28,8 | 28,9 | 33,5 |
| | Da 7 aspetti in su | 61,5 | 60,5 | 57,8 |
| Situazione della scuola: PZIC87000D | | Da 7 aspetti in su | | |

3.1.a.1 Numerosità' degli aspetti relativi all'elaborazione del curricolo-SECONDARIA

| Numerosità' degli aspetti relativi all'elaborazione del curricolo-SECONDARIA | | | | |
|--|--------------------|---------------------------|-------------------------|-------------------------|
| | | Riferimento Provinciale % | Riferimento Regionale % | Riferimento Nazionale % |
| Validi | 1-2 aspetti | 5,8 | 6,6 | 4,6 |
| | 3-4 aspetti | 0 | 2,6 | 4,2 |
| | 5-6 aspetti | 34,6 | 31,6 | 33,2 |
| | Da 7 aspetti in su | 59,6 | 59,2 | 58 |
| Situazione della scuola: PZIC87000D | | Da 7 aspetti in su | | |

3.1.a.2 Tipologia degli aspetti del curricolo-PRIMARIA

| Istituto:PZIC87000D - Tipologia degli aspetti del curricolo-PRIMARIA | | | | |
|---|--|--|--|--|
| opzione | Situazione della scuola: PZIC87000D | Riferimento Provinciale (% scuole in cui sono presenti gli aspetti seguenti) | Riferimento Regionale (% scuole in cui sono presenti gli aspetti seguenti) | Riferimento Nazionale (% scuole in cui sono presenti gli aspetti seguenti) |
| Curricolo di scuola per italiano | Presente | 94,3 | 93,5 | 94 |
| Curricolo di scuola per matematica | Presente | 94,3 | 93,5 | 93,9 |
| Curricolo di scuola per la lingua inglese | Presente | 88,7 | 89,6 | 90,6 |
| Curricolo di scuola per scienze | Presente | 86,8 | 85,7 | 88,7 |
| Curricolo di scuola per altre discipline | Presente | 83 | 83,1 | 86,9 |
| Curricolo per lo sviluppo delle competenze trasversali | Presente | 64,2 | 67,5 | 59,2 |
| Profilo delle competenze da possedere in uscita dalla scuola | Presente | 81,1 | 80,5 | 79,3 |
| Quota del monte ore annuale per la realizzazione di discipline e attività autonomamente scelte dalla scuola | Dato mancante | 18,9 | 20,8 | 27 |
| Altro | Dato mancante | 5,7 | 5,2 | 9,6 |

3.1.a.2 Tipologia degli aspetti del curricolo-SECONDARIA

| Istituto:PZIC87000D - Tipologia degli aspetti del curricolo-SECONDARIA | | | | |
|---|--|--|--|--|
| opzione | Situazione della scuola: PZIC87000D | Riferimento Provinciale (% scuole in cui sono presenti gli aspetti seguenti) | Riferimento Regionale (% scuole in cui sono presenti gli aspetti seguenti) | Riferimento Nazionale (% scuole in cui sono presenti gli aspetti seguenti) |
| Curricolo di scuola per italiano | Presente | 92,5 | 92,2 | 93,1 |
| Curricolo di scuola per matematica | Presente | 92,5 | 92,2 | 93,1 |
| Curricolo di scuola per la lingua inglese | Presente | 90,6 | 90,9 | 90,6 |
| Curricolo di scuola per scienze | Presente | 88,7 | 87 | 88,4 |
| Curricolo di scuola per altre discipline | Presente | 84,9 | 81,8 | 86,3 |
| Curricolo per lo sviluppo delle competenze trasversali | Presente | 67,9 | 70,1 | 59,1 |
| Profilo delle competenze da possedere in uscita dalla scuola | Presente | 81,1 | 80,5 | 80,4 |
| Quota del monte ore annuale per la realizzazione di discipline e attività autonomamente scelte dalla scuola | Dato mancante | 15,1 | 18,2 | 26,4 |
| Altro | Dato mancante | 3,8 | 2,6 | 9 |

3.1.b Progettazione didattica

3.1.b.1 Numerosità' degli aspetti relativi alla progettazione didattica-PRIMARIA

| Numerosità' degli aspetti relativi alla progettazione didattica-PRIMARIA | | | | |
|--|--------------------|---------------------------|-------------------------|-------------------------|
| | | Riferimento Provinciale % | Riferimento Regionale % | Riferimento Nazionale % |
| Validi | 1 - 2 Aspetti | 13,2 | 11,7 | 4,6 |
| | 3 - 4 Aspetti | 37,7 | 32,5 | 36,5 |
| | 5 - 6 Aspetti | 32,1 | 32,5 | 27,7 |
| | Da 7 aspetti in su | 17 | 23,4 | 31,2 |
| Situazione della scuola: PZIC87000D | | 1-2 aspetti | | |

3.1.b.1 Numerosità' degli aspetti relativi alla progettazione didattica-SECONDARIA

| Numerosità' degli aspetti relativi alla progettazione didattica-SECONDARIA | | | | |
|--|--------------------|---------------------------|-------------------------|-------------------------|
| | | Riferimento Provinciale % | Riferimento Regionale % | Riferimento Nazionale % |
| Validi | 1 - 2 Aspetti | 17 | 13 | 5,7 |
| | 3 - 4 Aspetti | 41,5 | 35,1 | 38 |
| | 5 - 6 Aspetti | 20,8 | 22,1 | 24,6 |
| | Da 7 aspetti in su | 20,8 | 29,9 | 31,7 |
| Situazione della scuola: PZIC87000D | | 1-2 aspetti | | |

3.1.b.2 Tipologia degli aspetti della progettazione didattica-PRIMARIA

| Istituto:PZIC87000D - Tipologia degli aspetti della progettazione didattica-PRIMARIA | | | | |
|--|--|---------------------------|-------------------------|-------------------------|
| opzione | Situazione della scuola: PZIC87000D | Riferimento Provinciale % | Riferimento Regionale % | Riferimento Nazionale % |
| Utilizzo di modelli comuni a tutta la scuola per la progettazione didattica | Presente | 86,8 | 88,3 | 83,6 |
| Progettazione di itinerari comuni per specifici gruppi di studenti | Presente | 64,2 | 70,1 | 69,3 |
| Programmazione per classi parallele | Dato Mancante | 83 | 84,4 | 87,7 |
| Programmazione per dipartimenti disciplinari o per ambiti disciplinari | Dato Mancante | 50,9 | 51,9 | 65 |
| Programmazione in continuita' verticale | Dato Mancante | 32,1 | 42,9 | 55,5 |
| Definizione di criteri di valutazione comuni per le diverse discipline | Dato Mancante | 75,5 | 74 | 72,9 |
| Progettazione di moduli o unita' didattiche per il recupero delle competenze | Dato Mancante | 39,6 | 48,1 | 49,6 |
| Progettazione di moduli o unita' didattiche per il potenziamento delle competenze | Dato Mancante | 34 | 42,9 | 42,1 |
| Altro | Dato Mancante | 1,9 | 1,3 | 4,7 |

3.1.b.2 Tipologia degli aspetti della progettazione didattica-SECONDARIA

| Istituto:PZIC87000D - Tipologia degli aspetti della progettazione didattica-SECONDARIA | | | | |
|--|--|---------------------------|-------------------------|-------------------------|
| opzione | Situazione della scuola: PZIC87000D | Riferimento Provinciale % | Riferimento Regionale % | Riferimento Nazionale % |
| Utilizzo di modelli comuni a tutta la scuola per la progettazione didattica | Presente | 84,9 | 87 | 81,3 |
| Progettazione di itinerari comuni per specifici gruppi di studenti | Presente | 62,3 | 68,8 | 68,2 |
| Programmazione per classi parallele | Dato Mancante | 60,4 | 64,9 | 62,9 |
| Programmazione per dipartimenti disciplinari o per ambiti disciplinari | Dato Mancante | 56,6 | 64,9 | 83,1 |
| Programmazione in continuita' verticale | Dato Mancante | 26,4 | 39 | 51,4 |
| Definizione di criteri di valutazione comuni per le diverse discipline | Dato Mancante | 79,2 | 76,6 | 72,9 |
| Progettazione di moduli o unita' didattiche per il recupero delle competenze | Dato Mancante | 49,1 | 55,8 | 50,6 |
| Progettazione di moduli o unita' didattiche per il potenziamento delle competenze | Dato Mancante | 41,5 | 51,9 | 45,4 |
| Altro | Dato Mancante | 1,9 | 2,6 | 4,5 |

Domande Guida

A partire dai documenti ministeriali di riferimento, in che modo il curricolo di istituto e' stato articolato per rispondere ai bisogni formativi degli studenti e alle attese educative e formative del contesto locale?

La scuola ha individuato quali traguardi di competenza gli studenti nei diversi anni dovrebbero acquisire? Sono individuate anche le competenze chiave europee (es. competenze sociali e civiche)?

Gli insegnanti utilizzano il curricolo definito dalla scuola come strumento di lavoro per la loro attivita'?

Le attivita' di ampliamento dell'offerta formativa sono progettate in raccordo con il curricolo di istituto?

Gli obiettivi e le abilita'/competenze da raggiungere attraverso i progetti di ampliamento dell'offerta formativa sono individuati in modo chiaro?

| Punti di Forza (Digitare al max 1500 caratteri) | Punti di Debolezza (Digitare al max 1500 caratteri) |
|--|--|
| Negli ultimi anni, attraverso il lavoro dei Dipartimenti, è stato realizzato il curricolo verticale (con programmazioni su nuclei tematici per classi parallele) che ha tenuto conto delle otto competenze chiave europee per l'apprendimento permanente. Le attività di ampliamento dell'offerta formativa sono progettate in raccordo con il curricolo d'istituto. | Sono in fase di elaborazione rubriche valutative comuni. |

Subarea: Progettazione didattica

| Domande Guida |
|--|
| Nella scuola vi sono strutture di riferimento (es. dipartimenti) per la progettazione didattica? |
| I docenti effettuano una programmazione periodica comune per ambiti disciplinari e/o classi parallele? Per quali discipline? Per quali ordini/indirizzi di scuola? |
| In che modo avviene l'analisi delle scelte adottate e la revisione della progettazione? |


| Punti di Forza (Digitare al max 1500 caratteri) | Punti di Debolezza (Digitare al max 1500 caratteri) |
|---|--|
| Sono state elaborate progettazioni didattiche per classi parallele/sezioni per tutte le discipline/campi di esperienza. | Mancanza di una progettazione didattica comune, condivisa da tutti gli ordini di scuola dell'Istituto. |

Subarea: Valutazione degli studenti

| Domande Guida |
|--|
| Quali aspetti del curricolo sono valutati? |
| Gli insegnanti utilizzano criteri comuni di valutazione per i diversi ambiti/discipline? In quali discipline, indirizzi o ordini di scuola è più frequente l'uso di criteri comuni di valutazione e in quali invece è meno frequente? |
| In che modo la scuola valuta l'acquisizione di competenze chiave non direttamente legate alle discipline (es. competenze sociali e civiche, competenze digitali, imparare a imparare, spirito di iniziativa e imprenditorialità)? |
| La scuola utilizza prove strutturate per classi parallele costruite dagli insegnanti? Per quali discipline? Per quali classi? Per quali scopi (diagnostico, formativo, sommativo, ecc.)? Sono adottati criteri comuni per la correzione delle prove? |
| Nella scuola vengono utilizzati strumenti quali prove di valutazione autentiche o rubriche di valutazione? Quanto è diffuso il loro utilizzo? |
| La scuola adotta forme di certificazione delle competenze degli studenti (a conclusione della scuola primaria e secondaria di I grado e del biennio di secondaria di II grado)? |
| La scuola realizza interventi didattici specifici a seguito della valutazione degli studenti? |

| Punti di Forza (Digitare al max 1500 caratteri) | Punti di Debolezza (Digitare al max 1500 caratteri) |
|---|--|
| I docenti hanno adottato prove strutturate per classi parallele per le quali sono state condivise modalità valutative comuni. | Nella scuola primaria sono state elaborate griglie di valutazione comuni che sono ancora in fase di sperimentazione. |

Rubrica di valutazione e Motivazione del giudizio assegnato

| Rubrica di Valutazione | |
|--|--------------------------------|
| Criterio di qualità: La scuola propone un curriculum aderente alle esigenze del contesto, progetta attività didattiche coerenti con il curriculum, valuta gli studenti utilizzando criteri e strumenti condivisi. | Situazione della scuola |
| <p>La scuola non ha elaborato un proprio curriculum, oppure si è limitata a riportare nel PTOF le indicazioni presenti nei documenti ministeriali di riferimento senza rielaborarli. Non sono stati definiti profili di competenze che gli studenti dovrebbero acquisire nelle varie discipline. Le attività di ampliamento dell'offerta formativa non sono presenti, oppure sono presenti ma non sono coerenti con il progetto formativo di scuola e gli obiettivi e le abilità/competenze da raggiungere non sono definiti in modo chiaro.</p> <p>Nella programmazione didattica non sono definiti obiettivi di apprendimento comuni per classi parallele o per ambiti disciplinari. Non si utilizzano modelli condivisi per la progettazione delle unità di apprendimento.</p> <p>Non sono utilizzati criteri di valutazione e strumenti di valutazione comuni, oppure i criteri di valutazione e gli strumenti di valutazione comuni sono utilizzati solo da pochi insegnanti o per poche discipline.</p> | 1 - Molto critica |
| | 2 - |
| <p>La scuola ha definito alcuni aspetti del proprio curriculum, rimandando per gli altri aspetti a quanto previsto nei documenti ministeriali di riferimento. La definizione dei profili di competenza per le varie discipline e anni di corso è da sviluppare in modo più approfondito. Le attività di ampliamento dell'offerta formativa sono per lo più coerenti con il progetto formativo di scuola. Gli obiettivi e le abilità/competenze da raggiungere nelle attività di ampliamento dell'offerta formativa non sono definiti sempre in modo chiaro.</p> <p>Ci sono referenti per la progettazione didattica e/o la valutazione degli studenti e dipartimenti disciplinari, anche se il personale è coinvolto in misura limitata. La progettazione didattica è condivisa parzialmente tra i docenti.</p> <p>I docenti fanno riferimento a criteri di valutazione comuni definiti a livello di scuola.</p> <p>La scuola utilizza prove comuni per la valutazione degli studenti, anche se non in modo sistematico. La scuola realizza interventi specifici a seguito della valutazione degli studenti, anche se in modo saltuario.</p> | 3 - Con qualche criticità |
|  | 4 - |
| <p>La scuola ha elaborato un proprio curriculum a partire dai documenti ministeriali di riferimento. Sono stati definiti i profili di competenze per le varie discipline e anni di corso. Le attività di ampliamento dell'offerta formativa sono inserite nel progetto educativo di scuola. Gli obiettivi e le abilità/competenze da raggiungere con queste attività sono definiti in modo chiaro.</p> <p>Nella scuola sono presenti referenti e/o gruppi di lavoro sulla progettazione didattica e/o la valutazione degli studenti e dipartimenti disciplinari. La progettazione didattica viene effettuata in modo condiviso per ambiti disciplinari. I docenti utilizzano modelli comuni per la progettazione delle unità di apprendimento.</p> <p>La scuola utilizza forme di certificazione delle competenze degli studenti. I docenti utilizzano alcuni strumenti comuni per la valutazione degli studenti e hanno momenti di incontro per condividere i risultati della valutazione. La scuola realizza regolarmente interventi specifici a seguito della valutazione degli studenti.</p> | 5 - Positiva |
| | 6 - |

| | | |
|---|--|----------------|
| <p>La scuola ha elaborato un proprio curriculum a partire dai documenti ministeriali di riferimento, declinando le competenze disciplinari e trasversali per i diversi anni di corso, che gli insegnanti utilizzano come strumento di lavoro per la progettazione delle attività didattiche. Il curriculum si sviluppa tenendo conto delle caratteristiche del contesto e dei bisogni formativi della specifica utenza. Le attività di ampliamento dell'offerta formativa sono bene integrate nel progetto educativo di istituto. Tutte le attività presentano una definizione molto chiara degli obiettivi e delle abilità/competenze da raggiungere. Nella scuola sono presenti referenti e/o gruppi di lavoro sulla progettazione didattica e/o la valutazione degli studenti e dipartimenti disciplinari; i docenti sono coinvolti in maniera diffusa.</p> <p>Gli insegnanti effettuano sistematicamente una progettazione didattica condivisa, utilizzano modelli comuni per la progettazione delle unità di apprendimento e declinano chiaramente gli obiettivi e le competenze da raggiungere. La scuola utilizza forme di certificazione delle competenze degli studenti e specifica i criteri e le modalità per valutarle. I docenti utilizzano criteri di valutazione comuni e usano strumenti diversificati per la valutazione degli studenti (prove strutturate, rubriche di valutazione, ecc.). L'utilizzo di prove strutturate comuni è sistematico e riguarda la maggior parte degli ambiti disciplinari e tutti gli indirizzi/ordini di scuola. I docenti si incontrano regolarmente per riflettere sui risultati degli studenti. C'è una forte relazione tra le attività di programmazione e quelle di valutazione degli studenti. I risultati della valutazione degli studenti sono usati in modo sistematico per riorientare la programmazione e progettare interventi didattici mirati.</p> | | 7 - Eccellente |
|---|--|----------------|

| |
|---|
| Motivazione del giudizio assegnato |
|---|

| |
|--|
| La scuola ha elaborato un curriculum verticale che deve essere, per alcuni aspetti, sperimentato e migliorato. |
|--|

3A.2 Ambiente di apprendimento

Subarea: Dimensione organizzativa

3.2.a Durata delle lezioni

3.2.a.1 Modalita' orarie adottate per la durata delle lezioni-PRIMARIA

| Modalita' orarie adottate per la durata delle lezioni-PRIMARIA | | | | |
|--|-------------------|---------------------------|-------------------------|-------------------------|
| | | Riferimento Provinciale % | Riferimento Regionale % | Riferimento Nazionale % |
| Validi | Orario standard | 98,1 | 98,7 | 79,6 |
| | Orario ridotto | 1,9 | 1,3 | 3,8 |
| | Orario flessibile | 0 | 0 | 16,5 |
| Situazione della scuola: PZIC87000D | | Orario standard | | |

3.2.a.1 Modalita' orarie adottate per la durata delle lezioni-SECONDARIA

| Modalita' orarie adottate per la durata delle lezioni-SECONDARIA | | | | |
|--|-------------------|---------------------------|-------------------------|-------------------------|
| | | Riferimento Provinciale % | Riferimento Regionale % | Riferimento Nazionale % |
| Validi | Orario standard | 94,3 | 96,1 | 73 |
| | Orario ridotto | 1,9 | 1,3 | 12,6 |
| | Orario flessibile | 3,8 | 2,6 | 14,3 |
| Situazione della scuola: PZIC87000D | | Orario standard | | |

3.2.b Organizzazione oraria

3.2.b.1 Modalita' orarie per l'ampliamento dell'offerta formativa-PRIMARIA

| Istituto:PZIC87000D - Modalita' orarie per l'ampliamento dell'offerta formativa-PRIMARIA | | | | |
|--|--|--|--|--|
| opzione | Situazione della scuola: PZIC87000D | Riferimento Provinciale (% di scuole che hanno indicato la modalità) | Riferimento Regionale (% di scuole che hanno indicato la modalità) | Riferimento Nazionale (% di scuole che hanno indicato la modalità) |
| In orario extra-curricolare | Dato mancante | 52,8 | 57,1 | 54,4 |
| In orario curricolare, nelle ore di lezione | Presente | 69,8 | 70,1 | 63,3 |
| In orario curricolare, facendo ore non di 60 min. | Dato mancante | 0 | 0 | 1,9 |
| In orario curricolare, utilizzando il 20% del curricolo di scuola | Dato mancante | 5,7 | 3,9 | 12,6 |
| Sono attivita' non previste per questo a.s. | Dato mancante | 7,5 | 5,2 | 6,6 |

3.2.b.1 Modalita' orarie per l'ampliamento dell'offerta formativa-SECONDARIA

| Istituto:PZIC87000D - Modalita' orarie per l'ampliamento dell'offerta formativa-SECONDARIA | | | | |
|--|--|--|--|--|
| opzione | Situazione della scuola: PZIC87000D | Riferimento Provinciale (% di scuole che hanno indicato la modalità) | Riferimento Regionale (% di scuole che hanno indicato la modalità) | Riferimento Nazionale (% di scuole che hanno indicato la modalità) |
| In orario extra-curricolare | Presente | 71,7 | 79,2 | 85,7 |
| In orario curricolare, nelle ore di lezione | Presente | 67,9 | 66,2 | 54,6 |
| In orario curricolare, facendo ore non di 60 min. | Dato mancante | 0 | 0 | 4,9 |
| In orario curricolare, utilizzando il 20% del curricolo di scuola | Dato mancante | 7,5 | 5,2 | 11,6 |
| Sono attivita' non previste per questo a.s. | Dato mancante | 3,8 | 2,6 | 2,6 |

3.2.b.2 Modalita' orarie per interventi di recupero, consolidamento, potenziamento-PRIMARIA

| Istituto:PZIC87000D - Modalita' orarie per interventi di recupero, consolidamento, potenziamento-PRIMARIA | | | | |
|---|--|--|--|--|
| opzione | Situazione della scuola: PZIC87000D | Riferimento Provinciale (% di scuole che hanno indicato la modalità) | Riferimento Regionale (% di scuole che hanno indicato la modalità) | Riferimento Nazionale (% di scuole che hanno indicato la modalità) |
| In orario extra-curricolare | Presente | 39,6 | 46,8 | 39,7 |
| In orario curricolare, nelle ore di lezione | Presente | 96,2 | 93,5 | 92,4 |
| In orario curricolare, facendo ore non di 60 min. | Dato mancante | 0 | 0 | 2,5 |
| In orario curricolare, utilizzando il 20% del curricolo di scuola | Dato mancante | 3,8 | 3,9 | 8,9 |
| Sono attivita' non previste per questo a.s. | Dato mancante | 0 | 1,3 | 0,4 |

3.2.b.2 Modalita' orarie per interventi di recupero, consolidamento, potenziamento-SECONDARIA

| Istituto:PZIC87000D - Modalita' orarie per interventi di recupero, consolidamento, potenziamento-SECONDARIA | | | | |
|---|--|--|--|--|
| opzione | Situazione della scuola: PZIC87000D | Riferimento Provinciale (% di scuole che hanno indicato la modalità) | Riferimento Regionale (% di scuole che hanno indicato la modalità) | Riferimento Nazionale (% di scuole che hanno indicato la modalità) |
| In orario extra-curricolare | Presente | 69,8 | 74 | 73,7 |
| In orario curricolare, nelle ore di lezione | Presente | 84,9 | 88,3 | 86,7 |
| In orario curricolare, facendo ore non di 60 min. | Dato mancante | 0 | 0 | 6,9 |
| In orario curricolare, utilizzando il 20% del curricolo di scuola | Dato mancante | 3,8 | 2,6 | 8,8 |
| Sono attivita' non previste per questo a.s. | Dato mancante | 0 | 0 | 0,2 |

Domande Guida

L'orario delle lezioni è articolato in modo adeguato rispetto alle esigenze di apprendimento degli studenti? La durata delle lezioni è adeguata?

In che modo la scuola cura gli spazi laboratoriali (individuazione di figure di coordinamento, aggiornamento dei materiali, ecc.)? In che misura i diversi laboratori sono accessibili? Con quale frequenza sono utilizzati? Quando sono utilizzati (orario curricolare, extracurricolare, ecc.)? Ci sono sedi, indirizzi o sezioni che vi accedono in misura minore?

In che modo la scuola utilizza le dotazioni tecnologiche presenti (fare riferimento alle dotazioni indicate nell'area 1.3 Risorse economiche e materiali)?

Quali servizi offre la biblioteca? Quali servizi potrebbero essere potenziati? Con quale frequenza gli studenti utilizzano la biblioteca?

| Punti di Forza (Digitare al max 1500 caratteri) | Punti di Debolezza (Digitare al max 1500 caratteri) |
|--|--|
| Le classi a tempo pieno della scuola primaria e le classi della scuola secondaria di I grado riescono a organizzare percorsi di recupero, potenziamento e attività laboratoriali. Gli ambienti sono stati riorganizzati, migliorati e resi fruibili anche in orario pomeridiano. Sono presenti figure di coordinamento per i laboratori. | Occorre potenziare le biblioteche (è in fase di realizzazione il progetto "Biblioteche innovative"). |

Subarea: Dimensione metodologica

3.2.c Uso dei laboratori

3.2.c.1 Livello di accessibilita'

| Istituto:PZIC87000D - Livello di accessibilita' | | | | |
|---|--|---------------------------|-------------------------|-------------------------|
| opzione | Situazione della scuola: PZIC87000D | Riferimento Provinciale % | Riferimento Regionale % | Riferimento Nazionale % |
| Percentuale di laboratori con calendario | 66,6666666666667 | 45,32 | 51,17 | 58,35 |
| Percentuale di laboratori con responsabile | 66,6666666666667 | 44,95 | 52,98 | 57,6 |

3.2.c.2 Quota di laboratori con dotazioni aggiornate

| Istituto:PZIC87000D - Quota di laboratori con dotazioni aggiornate | | | | |
|--|--|---------------------------|-------------------------|-------------------------|
| opzione | Situazione della scuola: PZIC87000D | Riferimento Provinciale % | Riferimento Regionale % | Riferimento Nazionale % |
| Percentuale di laboratori con dotazioni aggiornate | 33,3333333333333 | 45,35 | 44,88 | 40,3 |

Domande Guida

Quali metodologie didattiche sono utilizzate dai docenti (es. cooperative learning, classi aperte, gruppi di livello, flipped classroom, ecc.)? La scuola realizza progetti o iniziative che promuovono l'uso di specifiche metodologie didattiche?

In che misura gli insegnanti dichiarano di utilizzare le strategie didattiche strutturate (es. controllo dei compiti) e le strategie didattiche attive (es. lavori in piccoli gruppi)?

Con quale frequenza i docenti si confrontano sulle metodologie didattiche utilizzate in aula?

| Punti di Forza (Digitare al max 1500 caratteri) | Punti di Debolezza (Digitare al max 1500 caratteri) |
|---|--|
| I docenti dell'istituto hanno avviato un processo di innovazione metodologica attraverso l'autoformazione e la formazione in servizio. Nella scuola primaria le metodologie didattiche vengono condivise negli incontri periodici di programmazione. | L'utilizzo di nuove metodologie didattiche attraverso l'uso delle tecnologie andrebbe maggiormente potenziato e condiviso tra i docenti. La realizzazione di una didattica innovativa è lasciata alla libera iniziativa dei singoli docenti. |

Subarea: Dimensione relazionale

3.2.d Uso della biblioteca

3.2.d.1 Presenza dei servizi di base della biblioteca

| Istituto:PZIC87000D % - Presenza dei servizi di base della biblioteca | | | | |
|---|--|---------------------------|-------------------------|-------------------------|
| opzione | Situazione della scuola: PZIC87000D % | Riferimento Provinciale % | Riferimento Regionale % | Riferimento Nazionale % |
| Nessun servizio di base | Un servizio di base | 2,4 | 1,6 | 4,2 |
| Un servizio di base | | 21,4 | 14,5 | 11,8 |
| Due servizi di base | | 28,6 | 22,6 | 24 |
| Tutti i servizi di base | | 47,6 | 61,3 | 60 |

3.2.d.2 Presenza dei servizi avanzati della biblioteca

| Istituto:PZIC87000D % - Presenza dei servizi avanzati della biblioteca | | | | |
|---|--|---------------------------|-------------------------|-------------------------|
| opzione | Situazione della scuola: PZIC87000D % | Riferimento Provinciale % | Riferimento Regionale % | Riferimento Nazionale % |
| Nessun servizio avanzato | Nessun servizio avanzato | 87,8 | 88,3 | 74,6 |
| Un servizio avanzato | | 9,8 | 8,3 | 18,2 |
| Due servizi avanzati | | 2,4 | 3,3 | 6,2 |
| Tutti i servizi avanzati | | 0 | 0 | 0,9 |

3.2.f Episodi problematici

3.2.f.1 Azioni per contrastare episodi problematici-PRIMARIA - Furti

| Istituto:PZIC87000D - Azioni per contrastare episodi problematici-PRIMARIA - Furti | | | | |
|--|--|---------------------------|-------------------------|-------------------------|
| opzione | Situazione della scuola: PZIC87000D | Riferimento Provinciale % | Riferimento Regionale % | Riferimento Nazionale % |
| Nessun episodio | X | 100 | 100 | 94,7 |
| Nessun provvedimento | | 0 | 0 | 0,5 |
| Azioni interlocutorie | | 0 | 0 | 2,9 |
| Azioni costruttive | | 0 | 0 | 1,6 |
| Azioni sanzionatorie | | 0 | 0 | 0,3 |

3.2.f.1 Azioni per contrastare episodi problematici-PRIMARIA - Comportamenti Violenti

| Istituto:PZIC87000D - Azioni per contrastare episodi problematici-PRIMARIA - Comportamenti Violenti | | | | |
|---|--|---------------------------|-------------------------|-------------------------|
| opzione | Situazione della scuola: PZIC87000D | Riferimento Provinciale % | Riferimento Regionale % | Riferimento Nazionale % |
| Nessun episodio | X | 77,1 | 73,6 | 58,2 |
| Nessun provvedimento | | 0 | 0 | 0,3 |
| Azioni interlocutorie | | 22,9 | 23,6 | 29,4 |
| Azioni costruttive | | 0 | 1,4 | 9,3 |
| Azioni sanzionatorie | | 0 | 1,4 | 2,8 |

3.2.f.1 Azioni per contrastare episodi problematici-PRIMARIA - Atti Di Vandalismo

| Istituto:PZIC87000D - Azioni per contrastare episodi problematici-PRIMARIA - Atti Di Vandalismo | | | | |
|---|--|---------------------------|-------------------------|-------------------------|
| opzione | Situazione della scuola: PZIC87000D | Riferimento Provinciale % | Riferimento Regionale % | Riferimento Nazionale % |
| Nessun episodio | X | 95,7 | 92,6 | 89,7 |
| Nessun provvedimento | | 0 | 0 | 0,4 |
| Azioni interlocutorie | | 4,3 | 5,9 | 6,1 |
| Azioni costruttive | | 0 | 0 | 2,8 |
| Azioni sanzionatorie | | 0 | 1,5 | 1 |

3.2.f.1 Azioni per contrastare episodi problematici-PRIMARIA - Altre Attivita' Non Consentite

| Istituto:PZIC87000D - Azioni per contrastare episodi problematici-PRIMARIA - Altre Attivita' Non Consentite | | | | |
|---|--|---------------------------|-------------------------|-------------------------|
| opzione | Situazione della scuola: PZIC87000D | Riferimento Provinciale % | Riferimento Regionale % | Riferimento Nazionale % |
| Nessun episodio | X | 75 | 76,1 | 64,3 |
| Nessun provvedimento | | 0 | 0 | 0,4 |
| Azioni interlocutorie | | 22,9 | 19,7 | 23,3 |
| Azioni costruttive | | 2,1 | 2,8 | 7,2 |
| Azioni sanzionatorie | | 0 | 1,4 | 4,9 |

3.2.f.1 Azioni per contrastare episodi problematici-SECONDARIA - Furti

| Istituto:PZIC87000D - Azioni per contrastare episodi problematici-SECONDARIA - Furti | | | | |
|--|--|---------------------------|-------------------------|-------------------------|
| opzione | Situazione della scuola: PZIC87000D | Riferimento Provinciale % | Riferimento Regionale % | Riferimento Nazionale % |
| Nessun episodio | | | | |
| Nessun provvedimento | | | | |
| Azioni interlocutorie | | | | |
| Azioni costruttive | | | | |
| Azioni sanzionatorie | | | | |

3.2.f.1 Azioni per contrastare episodi problematici-SECONDARIA - Comportamenti Violenti

| Istituto:PZIC87000D - Azioni per contrastare episodi problematici-SECONDARIA - Comportamenti Violenti | | | | |
|--|--|---------------------------|-------------------------|-------------------------|
| opzione | Situazione della scuola: PZIC87000D | Riferimento Provinciale % | Riferimento Regionale % | Riferimento Nazionale % |
| Nessun episodio | | | | |
| Nessun provvedimento | | | | |
| Azioni interlocutorie | | | | |
| Azioni costruttive | | | | |
| Azioni sanzionatorie | | | | |

3.2.f.1 Azioni per contrastare episodi problematici-SECONDARIA - Atti Di Vandalismo

| Istituto:PZIC87000D - Azioni per contrastare episodi problematici-SECONDARIA - Atti Di Vandalismo | | | | |
|--|--|---------------------------|-------------------------|-------------------------|
| opzione | Situazione della scuola: PZIC87000D | Riferimento Provinciale % | Riferimento Regionale % | Riferimento Nazionale % |
| Nessun episodio | | | | |
| Nessun provvedimento | | | | |
| Azioni interlocutorie | | | | |
| Azioni costruttive | | | | |
| Azioni sanzionatorie | | | | |

3.2.f.1 Azioni per contrastare episodi problematici-SECONDARIA - Altre Attivita' Non Consentite

| Istituto:PZIC87000D - Azioni per contrastare episodi problematici-SECONDARIA - Altre Attivita' Non Consentite | | | | |
|--|--|---------------------------|-------------------------|-------------------------|
| opzione | Situazione della scuola: PZIC87000D | Riferimento Provinciale % | Riferimento Regionale % | Riferimento Nazionale % |
| Nessun episodio | | | | |
| Nessun provvedimento | | | | |
| Azioni interlocutorie | | | | |
| Azioni costruttive | | | | |
| Azioni sanzionatorie | | | | |

3.2.f.2 Quota di studenti sospesi per anno di corso-SECONDARIA

| Istituto:PZIC87000D - Quota di studenti sospesi per anno di corso-SECONDARIA | | | | |
|--|--|---------------------------|-------------------------|-------------------------|
| opzione | Situazione della scuola: PZIC87000D | Riferimento Provinciale % | Riferimento Regionale % | Riferimento Nazionale % |
| Percentuale di studenti sospesi - 1° anno | 0 | 0 | 0 | 0 |
| Percentuale di studenti sospesi - 2° anno | 0 | 0 | 0 | 0 |
| Percentuale di studenti sospesi - 3° anno | 3,08 | 0 | 0 | 0 |
| Percentuale di studenti sospesi - 4° anno | | | | |
| Percentuale di studenti sospesi - 5° anno | | | | |

| Domande Guida |
|---|
| In che modo la scuola promuove la condivisione di regole di comportamento tra gli studenti (es. definizione delle regole comuni, assegnazione di ruoli e responsabilità, ecc.)? |
| Come sono le relazioni tra gli studenti? E tra studenti e insegnanti? Ci sono alcune classi dove le relazioni sono più difficili? Come sono le relazioni tra insegnanti? |
| Quale percezione hanno gli insegnanti delle relazioni con le altre componenti (studenti, genitori, personale ATA)? |
| Ci sono situazioni di frequenza irregolare da parte degli studenti (es. assenze ripetute, frequenti ingressi alla seconda ora)? |
| In caso di comportamenti problematici da parte degli studenti quali azioni promuove la scuola? Queste azioni sono efficaci? |

| Punti di Forza (Digitare al max 1500 caratteri) | Punti di Debolezza (Digitare al max 1500 caratteri) |
|--|--|
| La scuola organizza attività trasversali anche con organizzazione verticale, relativamente alle competenze di cittadinanza e costituzione. In particolare nelle classi a tempo pieno della primaria è possibile organizzare interventi di recupero attraverso gruppi di livello anche con classi aperte. | Gli spazi non sono adeguati per ospitare più classi contemporaneamente (plesso Morlino). |

Rubrica di valutazione e Motivazione del giudizio assegnato

| Rubrica di Valutazione | |
|--|--------------------------------|
| Criterio di qualità: La scuola cura gli aspetti organizzativi, metodologici e relazionali dell'ambiente di apprendimento. | Situazione della scuola |
| L'organizzazione di spazi e tempi non risponde alle esigenze di apprendimento degli studenti. Gli spazi laboratoriali, le dotazioni tecnologiche e la biblioteca non ci sono o non sono usati dalle classi. A scuola non ci sono momenti di confronto tra insegnanti sulle metodologie didattiche e le metodologie utilizzate sono limitate. Le regole di comportamento non sono definite. Ci sono molte situazioni difficili da gestire nelle relazioni tra studenti o tra studenti e insegnanti. I conflitti non sono gestiti o sono gestiti ricorrendo a modalità non efficaci. | 1 - Molto critica |
| | 2 - |
| L'organizzazione di spazi e tempi risponde parzialmente alle esigenze di apprendimento degli studenti. Gli spazi laboratoriali, le dotazioni tecnologiche e la biblioteca sono usati da un numero limitato di classi. A scuola ci sono momenti di confronto tra insegnanti sulle metodologie didattiche, anche se sono pochi o coinvolgono pochi insegnanti. Si utilizzano metodologie diversificate in poche classi. Le regole di comportamento sono definite, ma sono condivise in modo disomogeneo nelle classi. Le relazioni tra studenti e tra studenti e insegnanti sono abbastanza positive, anche se ci sono alcune situazioni difficili da gestire. I conflitti sono gestiti, anche se le modalità adottate non sono sempre adeguate. | 3 - Con qualche criticita' |
| | 4 - |
| L'organizzazione di spazi e tempi risponde alle esigenze di apprendimento degli studenti. Gli spazi laboratoriali, le dotazioni tecnologiche e la biblioteca sono usati dalla maggior parte delle classi. A scuola ci sono momenti di confronto tra insegnanti sulle metodologie didattiche e si utilizzano metodologie diversificate nelle classi. Gli studenti lavorano in gruppi, utilizzano le nuove tecnologie, realizzano ricerche o progetti. Le regole di comportamento sono definite e condivise nelle classi. Le relazioni tra studenti e tra studenti e insegnanti sono positive. I conflitti con gli studenti sono gestiti con modalita' adeguate. | 5 - Positiva |
| | 6 - |
| L'organizzazione di spazi e tempi risponde in modo ottimale alle esigenze di apprendimento degli studenti. Gli spazi laboratoriali, le dotazioni tecnologiche e la biblioteca sono usati con frequenza elevata da tutte le classi. A scuola ci sono numerosi momenti di confronto tra insegnanti sulle metodologie didattiche, l'utilizzo di metodologie didattiche diversificate e' una pratica ordinaria in tutte le classi. Le regole di comportamento sono definite e condivise in tutte le classi. Le relazioni tra studenti e tra studenti e insegnanti sono molto positive. I conflitti con gli studenti sono gestiti con modalità efficaci. | 7 - Eccellente |

Motivazione del giudizio assegnato

Gli spazi e i tempi rispondono alle esigenze di apprendimento degli alunni. I laboratori e gli spazi diversi sono usati da un discreto numero di classi, ma vanno sicuramente integrati e rinnovati. L'istituto incentiva, attraverso la formazione in servizio, l'utilizzo di una didattica innovativa. Sul piano delle competenze trasversali la scuola realizza attività che consentono uno sviluppo sociale e relazionale dell'alunno.

3A.3 Inclusione e differenziazione

Subarea: Inclusione

3.3.a Attivita' di inclusione

3.3.a.1 Azioni attuate per l'inclusione

| | | Azioni attuate per l'inclusione | | |
|--|---|--|--|--|
| | | Riferimento Provinciale (% scuole in cui sono presenti gli aspetti seguenti) | Riferimento Regionale (% scuole in cui sono presenti gli aspetti seguenti) | Riferimento Nazionale (% scuole in cui sono presenti gli aspetti seguenti) |
| Validi | Nessuna o una azione fra quelle indicate | 23,1 | 18,4 | 10,8 |
| | Due o tre azioni fra quelle indicate | 67,3 | 69,7 | 66,1 |
| | Quattro o cinque azioni fra quelle indicate | 9,6 | 11,8 | 23,1 |
| Situazione della scuola: PZIC87000D | | 2-3 azioni | | |

3.3.a.2 Tipologia delle azioni attuate per l'inclusione

| Istituto:PZIC87000D - Tipologia delle azioni attuate per l'inclusione | | | | |
|---|--|-------------------------|-----------------------|-----------------------|
| opzione | Situazione della scuola: PZIC87000D | Riferimento Provinciale | Riferimento Regionale | Riferimento Nazionale |
| Progettazione di itinerari comuni per specifici gruppi di alunni | Presente | 67,9 | 72,7 | 73 |
| Progetti prioritari su prevenzione del disagio - inclusione | Dato mancante | 20,8 | 24,7 | 38,6 |
| Formazione insegnanti sull'inclusione | Dato mancante | 13,2 | 11,7 | 21,2 |
| Gruppi di lavoro composti da insegnanti sull'inclusione | Presente | 92,5 | 94,8 | 96,6 |
| Reti di scuole che realizzano progetti o iniziative per l'inclusione | Dato mancante | 18,9 | 23,4 | 42,2 |

Domande Guida

Quali attività realizza la scuola per favorire l'inclusione degli studenti con disabilità nel gruppo dei pari? Queste attività sono efficaci?

Gli insegnanti curricolari e di sostegno utilizzano metodologie che favoriscono una didattica inclusiva? Questi interventi sono efficaci? Il raggiungimento degli obiettivi definiti nei Piani Educativi Individualizzati viene monitorato con regolarità?

In che modo la scuola si prende cura degli altri studenti con bisogni educativi speciali? I Piani Didattici Personalizzati sono aggiornati con regolarità?

La scuola realizza attività di accoglienza per gli studenti stranieri da poco in Italia? Questi interventi riescono a favorire l'inclusione degli studenti stranieri?

La scuola realizza percorsi di lingua italiana per gli studenti stranieri da poco in Italia? Questi interventi riescono a favorire il successo scolastico degli studenti stranieri?

La scuola realizza attività su temi interculturali e/o sulla valorizzazione delle diversità? Qual è la ricaduta di questi interventi sulla qualità dei rapporti tra gli studenti?

È stata fatta una verifica del raggiungimento degli obiettivi contenuti nel Piano annuale per l'inclusione?

Punti di Forza (Digitare al max 1500 caratteri)

Vengono realizzati interventi e attività per favorire prassi inclusive e sensibilizzare gli studenti al rispetto della diversità. Ad inizio anno scolastico viene effettuata una rilevazione di tutti gli alunni con Bisogni Educativi Speciali, al fine di poter attuare alcuni interventi (stesura di PDP, PEI, eventuali segnalazioni all'Unità Multidisciplinare del Distretto, attività di tutoring, differenziazione della didattica, lavori di gruppo). La Scuola adotta il Piano annuale per l'Inclusione.

Punti di Debolezza (Digitare al max 1500 caratteri)

L'uso di strumenti e metodologie didattiche volti a promuovere percorsi formativi inclusivi è affidato alla scelta del singolo docente.
La scuola realizza, in modo occasionale, percorsi di alfabetizzazione linguistica per alunni stranieri.

Subarea: Recupero e potenziamento

3.3.b Attivita' di recupero

3.3.b.3 Tipologia delle azioni realizzate per il recupero-PRIMARIA

| Istituto:PZIC87000D - Tipologia delle azioni realizzate per il recupero-PRIMARIA | | | | |
|--|--|---------------------------|-------------------------|-------------------------|
| opzione | Situazione della scuola: PZIC87000D | Riferimento Provinciale % | Riferimento Regionale % | Riferimento Nazionale % |
| Gruppi di livello all'interno delle classi | Presente | 84,9 | 89,6 | 92,7 |
| Gruppi di livello per classi aperte | Dato mancante | 11,3 | 13 | 48,7 |
| Sportello per il recupero | Dato mancante | 5,7 | 6,5 | 7,1 |
| Corsi di recupero pomeridiani | Presente | 26,4 | 32,5 | 22,7 |
| Individuazione di docenti tutor | Dato mancante | 18,9 | 16,9 | 11,5 |
| Giornate dedicate al recupero | Presente | 18,9 | 18,2 | 17,6 |
| Supporto pomeridiano per lo svolgimento dei compiti | Presente | 18,9 | 14,3 | 14,9 |
| Altro | Presente | 11,3 | 7,8 | 16,2 |

3.3.b.3 Tipologia delle azioni realizzate per il recupero-SECONDARIA

| Istituto:PZIC87000D - Tipologia delle azioni realizzate per il recupero-SECONDARIA | | | | |
|--|--|---------------------------|-------------------------|-------------------------|
| opzione | Situazione della scuola: PZIC87000D | Riferimento Provinciale % | Riferimento Regionale % | Riferimento Nazionale % |
| Gruppi di livello all'interno delle classi | Presente | 88,7 | 89,6 | 88,7 |
| Gruppi di livello per classi aperte | Dato mancante | 17 | 19,5 | 39,1 |
| Sportello per il recupero | Dato mancante | 7,5 | 7,8 | 14 |
| Corsi di recupero pomeridiani | Dato mancante | 45,3 | 55,8 | 59,6 |
| Individuazione di docenti tutor | Presente | 17 | 15,6 | 15,4 |
| Giornate dedicate al recupero | Dato mancante | 26,4 | 22,1 | 25,9 |
| Supporto pomeridiano per lo svolgimento dei compiti | Dato mancante | 15,1 | 10,4 | 24,4 |
| Altro | Presente | 13,2 | 9,1 | 16,1 |

3.3.c Attivita' di potenziamento

3.3.c.1 Tipologia delle azioni realizzate per il potenziamento-PRIMARIA

| Istituto:PZIC87000D - Tipologia delle azioni realizzate per il potenziamento-PRIMARIA | | | | |
|---|--|--|--|--|
| opzione | Situazione della scuola: PZIC87000D | Riferimento Provinciale (% scuole in cui sono presenti gli aspetti seguenti) | Riferimento Regionale (% scuole in cui sono presenti gli aspetti seguenti) | Riferimento Nazionale (% scuole in cui sono presenti gli aspetti seguenti) |
| Gruppi di livello all'interno delle classi | Presente | 73,6 | 75,3 | 75 |
| Gruppi di livello per classi aperte | Dato mancante | 7,5 | 13 | 32 |
| Partecipazione a gare o competizioni interne alla scuola | Presente | 45,3 | 40,3 | 34,2 |
| Partecipazione a gare o competizioni esterne alla scuola | Dato mancante | 47,2 | 45,5 | 49,5 |
| Giornate dedicate al recupero e al potenziamento | Dato mancante | 17 | 16,9 | 17,9 |
| Partecipazione a corsi o progetti in orario curricolare | Presente | 62,3 | 66,2 | 61,1 |
| Partecipazione a corsi o progetti in orario extra-curricolare | Dato mancante | 49,1 | 51,9 | 46,3 |
| Altro | Dato mancante | 1,9 | 1,3 | 4,3 |

3.3.c.1 Tipologia delle azioni realizzate per il potenziamento-SECONDARIA

| Istituto:PZIC87000D - Tipologia delle azioni realizzate per il potenziamento-SECONDARIA | | | | |
|---|--|--|--|--|
| opzione | Situazione della scuola: PZIC87000D | Riferimento Provinciale (% scuole in cui sono presenti gli aspetti seguenti) | Riferimento Regionale (% scuole in cui sono presenti gli aspetti seguenti) | Riferimento Nazionale (% scuole in cui sono presenti gli aspetti seguenti) |
| Gruppi di livello all'interno delle classi | Presente | 79,2 | 79,2 | 74 |
| Gruppi di livello per classi aperte | Dato mancante | 18,9 | 20,8 | 33,1 |
| Partecipazione a gare o competizioni interne alla scuola | Dato mancante | 52,8 | 48,1 | 52,6 |
| Partecipazione a gare o competizioni esterne alla scuola | Dato mancante | 71,7 | 70,1 | 80,8 |
| Giornate dedicate al recupero e al potenziamento | Dato mancante | 18,9 | 18,2 | 26,9 |
| Partecipazione a corsi o progetti in orario curricolare | Dato mancante | 64,2 | 68,8 | 66,5 |
| Partecipazione a corsi o progetti in orario extra-curricolare | Presente | 64,2 | 66,2 | 78,5 |
| Altro | Dato mancante | 1,9 | 1,3 | 5 |

Domande Guida

Quali gruppi di studenti presentano maggiori difficolt  di apprendimento?

Quali interventi sono realizzati per rispondere alle difficolt  di apprendimento degli studenti?

Sono previste forme di monitoraggio e valutazione dei risultati raggiunti dagli studenti con maggiori difficolt ?

Gli interventi che la scuola realizza per supportare gli studenti con maggiori difficolt  sono efficaci?

In che modo la scuola favorisce il potenziamento degli studenti con particolari attitudini disciplinari?

Gli interventi di potenziamento realizzati sono efficaci?

Nel lavoro d'aula quali interventi individualizzati in funzione dei bisogni educativi degli studenti vengono utilizzati? Quanto   diffuso l'utilizzo di questi interventi nelle varie classi della scuola?


Punti di Forza (Digitare al max 1500 caratteri)

Punti di Debolezza (Digitare al max 1500 caratteri)

Nella scuola secondaria sono state organizzate lezioni di recupero di lingua italiana, lingua francese, matematica e alfabetizzazione culturale per stranieri (grazie ai volontari della rete di associazioni "Comunità solidale").
In alcuni casi, nella scuola primaria e secondaria, le ore di potenziamento sono state utilizzate per le attività di recupero.

La scuola non monitora sistematicamente il raggiungimento degli obiettivi previsti per gli studenti con bisogni educativi speciali.

Rubrica di valutazione e Motivazione del giudizio assegnato

| Rubrica di Valutazione | |
|--|--|
| Critero di qualità: La scuola cura l'inclusione degli studenti con bisogni educativi speciali, valorizza le differenze culturali, adegua l'insegnamento ai bisogni formativi di ciascuno studente attraverso percorsi di recupero e potenziamento. | Situazione della scuola |
| <p>Le attività realizzate dalla scuola sono insufficienti a garantire l'inclusione degli studenti con bisogni educativi speciali. La scuola non dedica sufficiente attenzione al rispetto delle differenze e della diversità culturale.</p> <p>La differenziazione dei percorsi didattici in funzione dei bisogni formativi dei singoli studenti è assente o insufficiente, oppure singoli insegnanti realizzano percorsi differenziati in poche classi, senza forme di coordinamento delle attività a livello di scuola.</p> | 1 - Molto critica |
| | 2 - |
| <p>Le attività realizzate dalla scuola per gli studenti con bisogni educativi speciali sono sufficienti. La qualità degli interventi didattici per gli studenti con bisogni educativi speciali è in generale accettabile, ma ci sono aspetti da migliorare. Gli obiettivi educativi per questi studenti sono scarsamente definiti e il loro raggiungimento non viene monitorato. La scuola dedica un'attenzione appena sufficiente al rispetto delle differenze e della diversità culturale.</p> <p>La differenziazione dei percorsi didattici in funzione dei bisogni formativi dei singoli studenti è sufficientemente strutturata, anche se non applicata in modo diffuso a livello di scuola. Gli obiettivi educativi non sempre sono definiti e non sono presenti forme di monitoraggio e valutazione per verificarne il raggiungimento. Gli interventi individualizzati nel lavoro d'aula sono poco diffusi a livello di scuola.</p> | 3 - Con qualche criticità |
| | 4 - |
| <p>Le attività realizzate dalla scuola per gli studenti con bisogni educativi speciali sono efficaci. In generale le attività didattiche sono di buona qualità. La scuola monitora il raggiungimento degli obiettivi previsti per gli studenti con bisogni educativi speciali. La scuola promuove il rispetto delle differenze e della diversità culturale.</p> <p>La differenziazione dei percorsi didattici in funzione dei bisogni educativi dei singoli studenti è ben strutturata a livello di scuola. Gli obiettivi educativi sono definiti e sono presenti modalità di verifica degli esiti. Gli interventi individualizzati nel lavoro d'aula sono piuttosto diffusi a livello di scuola.</p> |  5 - Positiva |
| | 6 - |
| <p>Nelle attività di inclusione sono attivamente coinvolti diversi soggetti (docenti curricolari, di sostegno, tutor, famiglie, enti locali, associazioni) compreso il gruppo dei pari. Le attività didattiche per gli studenti con bisogni educativi speciali sono di buona qualità. La scuola monitora sistematicamente il raggiungimento degli obiettivi previsti per gli studenti con bisogni educativi speciali e a seguito di ciò, se necessario, gli interventi vengono rimodulati.</p> <p>La scuola promuove efficacemente il rispetto delle differenze e della diversità culturale.</p> <p>La differenziazione dei percorsi didattici in funzione dei bisogni formativi dei singoli studenti è efficacemente strutturata a livello di scuola; le attività rivolte ai diversi gruppi di studenti raggiungono tutti i potenziali destinatari. Gli obiettivi educativi sono ben definiti e sono adottate modalità di verifica degli esiti. Gli interventi individualizzati sono utilizzati in maniera sistematica nel lavoro d'aula.</p> | 7 - Eccellente |

Motivazione del giudizio assegnato

Le attività realizzate dalla scuola per gli studenti con bisogni educativi speciali sono efficaci. In generale le attività didattiche sono di buona qualità. La scuola promuove il rispetto delle differenze e della diversità culturale. La differenziazione dei percorsi didattici in funzione dei bisogni educativi dei singoli studenti è abbastanza strutturata a livello di scuola. Gli obiettivi educativi sono definiti e sono presenti modalità di verifica degli esiti. Gli interventi individualizzati nel lavoro d'aula sono piuttosto diffusi a livello di scuola.

3A.4 Continuita' e orientamento

Subarea: Continuita'

3.4.a Attivita' di continuita'

3.4.a.1 Tipologia delle azioni realizzate per la continuita' -PRIMARIA

| Istituto:PZIC87000D - Tipologia delle azioni realizzate per la continuita' -PRIMARIA | | | | |
|---|--|--|--|--|
| opzione | Situazione della scuola: PZIC87000D | Riferimento Provinciale (% scuole in cui sono presenti gli aspetti seguenti) | Riferimento Regionale (% scuole in cui sono presenti gli aspetti seguenti) | Riferimento Nazionale (% scuole in cui sono presenti gli aspetti seguenti) |
| Incontri tra insegnanti dell'infanzia e della primaria per scambio di informazioni utili alla formazione delle classi | Presente | 92,5 | 94,8 | 96,6 |
| Incontri tra insegnanti dell'infanzia e della primaria per definire le competenze in uscita e in entrata | Presente | 75,5 | 75,3 | 78,3 |
| Visita della scuola primaria da parte dei bambini dell'infanzia | Presente | 86,8 | 90,9 | 96 |
| Attivita' educative per i bambini dell'infanzia con insegnanti della primaria | Presente | 50,9 | 55,8 | 65,7 |
| Attivita' educative comuni tra bambini dell'infanzia e della primaria | Presente | 62,3 | 66,2 | 79 |
| Trasmissione dall'infanzia alla primaria di fascicoli articolati sul percorso formativo dei singoli studenti | Dato mancante | 43,4 | 50,6 | 63,9 |
| Altro | Dato mancante | 3,8 | 2,6 | 14,3 |

3.4.a.1 Tipologia delle azioni realizzate per la continuita' -SECONDARIA

| Istituto:PZIC87000D - Tipologia delle azioni realizzate per la continuita' -SECONDARIA | | | | |
|--|--|--|--|--|
| opzione | Situazione della scuola: PZIC87000D | Riferimento Provinciale (% scuole in cui sono presenti gli aspetti seguenti) | Riferimento Regionale (% scuole in cui sono presenti gli aspetti seguenti) | Riferimento Nazionale (% scuole in cui sono presenti gli aspetti seguenti) |
| Incontri tra insegnanti della primaria e della secondaria per scambio di informazioni utili alla formazione delle classi | Presente | 98,1 | 98,7 | 97,1 |
| Incontri tra insegnanti della primaria e della secondaria per definire le competenze in uscita e in entrata | Presente | 73,6 | 74 | 78,9 |
| Visita della scuola secondaria da parte degli studenti della primaria | Presente | 88,7 | 90,9 | 95 |
| Attivita' educative per studenti della primaria con insegnanti della secondaria | Presente | 58,5 | 62,3 | 74,1 |
| Attivita' educative comuni tra studenti della primaria e della secondaria | Presente | 67,9 | 72,7 | 73,4 |
| Trasmissione dalla primaria alla secondaria di fascicoli articolati sul percorso formativo dei singoli studenti | Dato mancante | 41,5 | 45,5 | 51,8 |
| Altro | Dato mancante | 5,7 | 3,9 | 13,7 |

Domande Guida

Quali azioni realizza la scuola per garantire la continuita' educativa per gli studenti nel passaggio da un ordine di scuola all'altro?

Gli insegnanti di ordini di scuola diversi si incontrano per parlare della continuità educativa (formazione delle classi, competenze attese in ingresso, prevenzione degli abbandoni, ecc.)?

Gli interventi realizzati per garantire la continuità educativa sono efficaci?

| Punti di Forza (Digitare al max 1500 caratteri) | Punti di Debolezza (Digitare al max 1500 caratteri) |
|--|--|
| La scuola realizza una serie di azioni per garantire la continuità tra infanzia e primaria e primaria e secondaria (visite alle scuole con la partecipazione ad attività di laboratorio, elaborazione di progetti di continuità e orientamento). | Occorrerebbe un maggiore confronto tra i docenti della scuola d'infanzia e quelli della primaria relativamente alle competenze sociali e di apprendimento dei bambini. |

Subarea: Orientamento

3.4.b Attività di orientamento

3.4.b.1 Tipologia delle azioni realizzate per l'orientamento-SECONDARIA

| Istituto:PZIC87000D - Tipologia delle azioni realizzate per l'orientamento-SECONDARIA | | | | |
|--|-------------------------------------|--|--|--|
| opzione | Situazione della scuola: PZIC87000D | Riferimento Provinciale (% scuole in cui sono presenti gli aspetti seguenti) | Riferimento Regionale (% scuole in cui sono presenti gli aspetti seguenti) | Riferimento Nazionale (% scuole in cui sono presenti gli aspetti seguenti) |
| Percorsi di orientamento per la comprensione di sé e delle proprie inclinazioni | Dato mancante | 75,5 | 76,6 | 81,6 |
| Collaborazione con soggetti esterni per le attività di orientamento | Presente | 47,2 | 44,2 | 55,8 |
| Utilizzo di strumenti per l'orientamento | Presente | 49,1 | 50,6 | 55,1 |
| Presentazione agli studenti dei diversi indirizzi di scuola secondaria di II grado | Presente | 100 | 100 | 97,8 |
| Monitoraggio degli studenti dopo l'uscita dalla scuola | Dato mancante | 32,1 | 36,4 | 49,7 |
| Incontri individuali degli studenti con i docenti referenti per l'orientamento per ricevere supporto nella scelta della scuola superiore | Presente | 37,7 | 50,6 | 58,4 |
| Predisposizione di un modulo articolato per il consiglio orientativo da consegnare agli studenti | Presente | 50,9 | 61 | 76,4 |
| Altro | Dato mancante | 11,3 | 10,4 | 21,1 |

Domande Guida

La scuola realizza percorsi di orientamento per la comprensione di sé e delle proprie inclinazioni? Quali classi sono coinvolte?

La scuola realizza attività di orientamento finalizzate alla scelta del percorso formativo successivo? Queste attività coinvolgono le realtà formative del territorio? La scuola organizza incontri/attività rivolti alle famiglie sulla scelta del percorso formativo successivo?

La scuola realizza attività di orientamento al territorio e alle realtà produttive e professionali?

La scuola secondaria di I grado monitora quanti studenti seguono il consiglio orientativo?

In che modo la scuola monitora se le attività di orientamento sono efficaci?

| Punti di Forza (Digitare al max 1500 caratteri) | Punti di Debolezza (Digitare al max 1500 caratteri) |
|--|---|
| La scuola fornisce agli studenti un consiglio orientativo, oltre che attraverso una specifica azione didattica orientativa dei docenti, anche attraverso la collaborazione di esperti esterni (LAB) e organizza incontri informativi/formativi con i docenti referenti delle scuole secondarie di secondo grado. | Tutte le iniziative relative all'orientamento vengono attivate a partire dalla classe terza. Non vi è ancora un monitoraggio del risultato degli studenti nel passaggio dalla secondaria di primo grado alla secondaria di secondo grado. |

Subarea: Alternanza scuola - lavoro

3.4.c Consigli orientativi nel passaggio tra I e II ciclo

3.4.c.1 Consiglio orientativo per tipologia

| 3.4.c.1 Consiglio orientativo per tipologia | | | | | | | | |
|---|-------------|---------------|-----------------|------------------|---------------|-----------|--------------|-----------------|
| | % Artistica | % Linguistica | % Professionale | % Qualsiasi area | % Scientifica | % Tecnica | % Umanistica | % Apprendistato |
| PZIC87000D | 10,9 | 11,5 | 13,6 | 4,3 | 16,9 | 24,4 | 18,7 | 0 |

Domande Guida

Quante convenzioni la scuola stipula con imprese, associazioni, enti o altri soggetti disponibili ad accogliere studenti in percorsi di alternanza scuola-lavoro? Con quali tipologie di imprese, associazioni, ecc. vengono stipulate convenzioni? La gamma delle imprese con cui la scuola stipula convenzioni è diversificata?

La scuola conosce i fabbisogni formativi del tessuto produttivo del territorio?

In che modo la scuola progetta i percorsi di alternanza scuola-lavoro (esperienze di co-progettazione, ruolo dei tutor di scuola e dei tutor aziendali, ecc.)?

In che modo i percorsi di alternanza scuola lavoro si integrano con il Piano dell'offerta formativa triennale della scuola?

In che modo la scuola monitora i percorsi di alternanza scuola-lavoro?

La scuola ha definito le competenze attese per gli studenti al termine dell'esperienza di alternanza?

In che modo la scuola valuta e certifica le competenze acquisite dagli studenti al termine del percorso di alternanza scuola-lavoro?

Nell'ultimo anno si è verificato un aumento del numero delle convenzioni stipulate rispetto agli anni precedenti? Per quale motivo?

Nell'ultimo anno si è verificato un aumento del numero degli studenti che prendono parte ai percorsi di alternanza scuola-lavoro rispetto agli anni precedenti? Quali sono le ricadute per la scuola?


Punti di Forza (Digitare al max 1500 caratteri)

L'alternanza scuola-lavoro non riguarda la scuola secondaria di I grado.

Punti di Debolezza (Digitare al max 1500 caratteri)

L'alternanza scuola-lavoro non riguarda la scuola secondaria di I grado.

Rubrica di valutazione e Motivazione del giudizio assegnato

| Rubrica di Valutazione | |
|--|--------------------------------|
| Criterio di qualità: La scuola garantisce la continuità' dei percorsi scolastici e cura l'orientamento personale, scolastico e professionale degli studenti. | Situazione della scuola |
| <p>Le attività' di continuità' e/o di orientamento sono assenti o insufficienti, oppure singoli insegnanti realizzano attività' di continuità' e/o orientamento limitatamente ad alcune sezioni, senza forme di coordinamento a livello di scuola.</p> <p>Per la scuola secondaria di II grado - La scuola ha stipulato convenzioni con un partenariato non diversificato di imprese ed associazioni del territorio. Il numero di convenzioni e' nettamente inferiore al riferimento provinciale. La scuola non ha integrato nella propria offerta formativa i percorsi di alternanza scuola - lavoro. I progetti di alternanza non rispondono ai fabbisogni formativi del tessuto produttivo del territorio. Le attività' di alternanza non vengono monitorate. La scuola non ha definito le competenze attese per gli studenti a conclusione dei percorsi di alternanza e non utilizza criteri di valutazione delle competenze acquisite al termine dell'alternanza.</p> | 1 - Molto critica |
| | 2 - |
| <p>Le attività' di continuità' presentano un livello di strutturazione sufficiente anche se sono prevalentemente orientate alla formazione delle classi.</p> <p>Le attività' di orientamento coinvolgono almeno tutte le classi finali. La qualità' delle attività' proposte agli studenti e' in genere accettabile, anche se per lo più' limitate a presentare i diversi indirizzi di scuola superiore / corsi di studio universitari. La scuola non monitora i risultati delle proprie azioni di orientamento.</p> <p>Per la scuola secondaria di II grado - La scuola ha stipulato convenzioni con un partenariato non diversificato di imprese ed associazioni. Il numero di convenzioni stipulate è di poco inferiore al riferimento provinciale. La scuola ha integrato in modo non organico nella propria offerta formativa i percorsi di alternanza scuola – lavoro. I progetti di alternanza scuola lavoro rispondono solo in parte ai fabbisogni professionali del territorio e alle esigenze formative degli studenti. Le attività di alternanza scuola – lavoro vengono monitorate in modo occasionale. La scuola non definisce i criteri di valutazione delle competenze acquisite al termine del percorso di alternanza scuola-lavoro.</p> | 3 - Con qualche criticità' |
|  | 4 - |
| <p>Le attività' di continuità' sono ben strutturate. La collaborazione tra i docenti di ordini di scuola diversi e' consolidata. La scuola realizza diverse attività finalizzate ad accompagnare gli studenti nel passaggio da un ordine di scuola all'altro.</p> <p>Le attività' di orientamento sono ben strutturate e coinvolgono anche le famiglie. La scuola realizza percorsi finalizzati alla conoscenza di sé e delle proprie attitudini. Gli studenti dell'ultimo anno e le famiglie, oltre a partecipare alle presentazioni delle diverse scuole/indirizzi di studio universitario, sono coinvolti in attività organizzate all'esterno (scuole, centri di formazione, università'). La scuola realizza attività' di orientamento alle realtà' produttive e professionali del territorio. La scuola monitora i risultati delle proprie azioni di orientamento; un buon numero di studenti segue il consiglio orientativo della scuola.</p> <p>Per la scuola secondaria di II grado - La scuola ha stipulato convenzioni con un variegato partenariato di imprese ed associazioni. Il numero di convenzioni stipulate è uguale o di poco superiore al riferimento provinciale. La scuola ha integrato nella propria offerta formativa i percorsi di alternanza scuola – lavoro. I progetti di alternanza rispondono ai fabbisogni professionali del territorio. Le attività di alternanza vengono monitorate. La scuola valuta e certifica le competenze degli studenti al termine del percorso di alternanza.</p> | 5 - Positiva |

| | | |
|--|-----|----------------|
| <p>Le attività di continuità sono organizzate in modo efficace. La collaborazione tra docenti di ordini di scuola diversi è ben consolidata e si concretizza nella progettazione di attività per gli studenti finalizzate ad accompagnarli nel passaggio tra un ordine di scuola e l'altro. La scuola predispone informazioni articolate sul percorso scolastico dei singoli studenti (es. portfolio) e monitora gli esiti degli studenti nel passaggio da un ordine di scuola all'altro. La scuola realizza azioni di orientamento finalizzate a far emergere le inclinazioni individuali che coinvolgono più classi, non solo quelle dell'ultimo anno. Inoltre propone attività mirate a far conoscere l'offerta formativa presente sul territorio, anche facendo svolgere attività formative esterne (scuole, centri di formazione, università). Le attività di orientamento sono ben strutturate e pubblicizzate e coinvolgono anche le famiglie. La scuola monitora i risultati delle proprie azioni di orientamento; la stragrande maggioranza degli studenti segue il consiglio orientativo della scuola.</p> <p>Per la scuola secondaria di II grado - La scuola ha stipulato convenzioni con un partenariato diversificato di imprese ed associazioni. Il numero di convenzioni stipulate è nettamente superiore al riferimento provinciale. La scuola ha integrato in modo organico nella propria offerta formativa i percorsi di alternanza scuola – lavoro. I progetti di alternanza scuola lavoro rispondono in modo coerente ai fabbisogni formativi del tessuto produttivo del territorio e alle esigenze formative degli studenti. Le attività di alternanza vengono monitorate in maniera regolare. La scuola ha definito le competenze attese per gli studenti a conclusione dei percorsi di alternanza. La scuola valuta e certifica le competenze degli studenti al termine del percorso di alternanza sulla base di criteri definiti e condivisi.</p> | 6 - | 7 - Eccellente |
|--|-----|----------------|

Motivazione del giudizio assegnato

La scuola realizza molte azioni relative alla continuità, mentre quelle relative all'orientamento riguardano solo le classi terze. Non vi è ancora un monitoraggio delle competenze attese in ingresso nel passaggio tra i vari ordini di scuola. Riguardo alla continuità tra gli ordini di scuola le azioni sono programmate attraverso progetti specifici.

3B Processi - Pratiche gestionali e organizzative

3B.5 Orientamento strategico e organizzazione della scuola

Subarea: Missione e visione della scuola

| Domande Guida |
|--|
| La missione e la visione dell'istituto sono definite chiaramente? |
| La missione e la visione dell'istituto sono condivise all'interno della comunità scolastica? Sono rese note anche all'esterno, presso le famiglie e il territorio? |

| Punti di Forza (Digitare al max 1500 caratteri) | Punti di Debolezza (Digitare al max 1500 caratteri) |
|---|---|
| <p>La missione dell'Istituto è stata esplicitata nel PTOF (consultabile sul sito dell'Istituto) e condivisa con la comunità scolastica e le famiglie attraverso:</p> <ul style="list-style-type: none"> -presentazione del PTOF; -progetto "La palestra di Archimede" (Primaria); -progetto "Scuola Amica UNICEF - MIUR (Infanzia e Primaria); -progetto "Yamaha class band" (Primaria); -progetto "Teatro" (Secondaria I grado); -progetto Maestra Natura (Primaria plesso "Morlino" e secondaria I grado); -progetto "Frutta nelle scuole" (PRIMARIA); -progetto "Sport di classe" (PRIMARIA); -progetto "Primo soccorso nelle scuole" (Secondaria I grado); -progetto di lingua "Read on" (Primaria); -progetto "Lettura" (Primaria e secondaria I grado); -progetto "Giochi sportivi e studenteschi" (Secondaria I grado); -progetto "Natura Madre" (Secondaria I grado); -progetto "Vicoli in arte" (Secondaria I grado); -progetto "Valorizzare il territorio" (Secondaria I grado). | In questa subarea non si rilevano punti di debolezza. |

Subarea: Monitoraggio delle attività

| Domande Guida |
|---|
| In che modo la scuola monitora lo stato di avanzamento delle attività che svolge? Quali strumenti di monitoraggio adotta? |
| La scuola utilizza forme di bilancio sociale per rendicontare la propria attività all'esterno? |

| Punti di Forza (Digitare al max 1500 caratteri) | Punti di Debolezza (Digitare al max 1500 caratteri) |
|---|---|
| La scuola monitora lo stato di avanzamento delle attività all'interno degli organi collegiali (collegio dei docenti, consiglio d'istituto, consigli di classe/interclasse/intersezione), nonché attraverso i riscontri provenienti dalle famiglie e dagli alunni. | Manca una forma di bilancio sociale formalizzata. |

Subarea: Organizzazione delle risorse umane

3.5.a Gestione delle funzioni strumentali

3.5.a.1 Modalita' di distribuzione delle risorse per le funzioni strumentali

| Modalita' di distribuzione delle risorse per le funzioni strumentali | | | | |
|--|------------------|---------------------------|-------------------------|-------------------------|
| | | Riferimento Provinciale % | Riferimento Regionale % | Riferimento Nazionale % |
| Validi | Meno di 500 € | 6,4 | 7,7 | 14,4 |
| | Tra 500 e 700 € | 34 | 38,5 | 26,8 |
| | Tra 700 e 1000 € | 34 | 30,8 | 35 |
| | Più di 1000 € | 25,5 | 23,1 | 23,8 |
| | n.d. | | | |
| Situazione della scuola: PZIC87000D | | Piu' di 1000 euro | | |

3.5.b Gestione del Fondo di Istituto

3.5.b.1 Ripartizione del FIS tra insegnanti e personale ATA

| Istituto:PZIC87000D % - Ripartizione del FIS tra insegnanti e personale ATA | | | | |
|---|--|---------------------------|-------------------------|-------------------------|
| opzione | Situazione della scuola: PZIC87000D % | Riferimento Provinciale % | Riferimento Regionale % | Riferimento Nazionale % |
| Percentuale del FIS per gli insegnanti | 75 | 72,9 | 72 | 72,8 |
| Percentuale del FIS per gli ATA | 25 | 27,1 | 28 | 27,3 |

3.5.b.3 Quota di insegnanti che percepisce più di 500€ di FIS

| Istituto:PZIC87000D % - Quota di insegnanti che percepisce più di 500€ di FIS | | | | |
|--|--|---------------------------|-------------------------|-------------------------|
| opzione | Situazione della scuola: PZIC87000D % | Riferimento Provinciale % | Riferimento Regionale % | Riferimento Nazionale % |
| Quota insegnanti che percepisce più di 500€ (rispetto al totale degli insegnanti che usufruisce del FIS) | 7,2463768115942 | 21,88 | 22,87 | 24,41 |

3.5.b.5 Personale ATA che percepisce piu' di 500 euro di FIS

| Istituto:PZIC87000D % - Personale ATA che percepisce piu' di 500 euro di FIS | | | | |
|--|--|---------------------------|-------------------------|-------------------------|
| opzione | Situazione della scuola: PZIC87000D % | Riferimento Provinciale % | Riferimento Regionale % | Riferimento Nazionale % |
| Percentuale ATA che percepisce più di 500€ (rispetto al totale del personale ATA che usufruisce del FIS) | 61,5384615384615 | 46,4 | 45,49 | 40,09 |

3.5.c Gestione delle assenze degli insegnanti

3.5.c.1234 Assenze degli insegnanti-PRIMARIA

| Istituto:PZIC87000D - Assenze degli insegnanti-PRIMARIA | | | | |
|--|--|---------------------------|-------------------------|-------------------------|
| opzione | Situazione della scuola: PZIC87000D | Riferimento Provinciale % | Riferimento Regionale % | Riferimento Nazionale % |
| Percentuale di ore di supplenza svolte dagli insegnanti esterni | 18,3 | 19,49 | 23,6 | 37,34 |
| Percentuale di ore di supplenza retribuite svolte dagli insegnanti interni | 0 | 4,33 | 5,15 | 7,8 |
| Percentuale di ore di supplenza non retribuite svolte dagli insegnanti interni | 12,1 | | | |
| Percentuale di ore non coperte | 69,6 | | | |

3.5.c.1234 Assenze degli insegnanti-SECONDARIA

| Istituto:PZIC87000D - Assenze degli insegnanti-SECONDARIA | | | | |
|--|--|---------------------------|-------------------------|-------------------------|
| opzione | Situazione della scuola: PZIC87000D | Riferimento Provinciale % | Riferimento Regionale % | Riferimento Nazionale % |
| Percentuale di ore di supplenza svolte dagli insegnanti esterni | 10 | 2,23 | 2,64 | 3 |
| Percentuale di ore di supplenza retribuite svolte dagli insegnanti interni | 6,7 | 49,93 | 52,69 | 39,25 |
| Percentuale di ore di supplenza non retribuite svolte dagli insegnanti interni | 0 | | | |
| Percentuale di ore non coperte | 83,3 | | | |

3.5.c.5 Variazione ore di supplenza non coperte-PRIMARIA

| Istituto:PZIC87000D - Variazione ore di supplenza non coperte-PRIMARIA | | | | |
|---|--|-------------------------|-----------------------|-----------------------|
| opzione | Situazione della scuola: PZIC87000D | Riferimento Provinciale | Riferimento Regionale | Riferimento Nazionale |
| Variazione delle ore di insegnamento non coperte del 2016/17 rispetto al 2014/15 | -27 | 0 | 0 | 0 |
| Variazione delle ore di supplenza svolte dagli insegnanti esterni del 2016/17 rispetto al 2014/15 | | -14 | -16 | -38 |

3.5.c.5 Variazione ore di supplenza non coperte-SECONDARIA

| Istituto:PZIC87000D - Variazione ore di supplenza non coperte-SECONDARIA | | | | |
|---|--|-------------------------|-----------------------|-----------------------|
| opzione | Situazione della scuola: PZIC87000D | Riferimento Provinciale | Riferimento Regionale | Riferimento Nazionale |
| Variazione delle ore di insegnamento non coperte del 2016/17 rispetto al 2014/15 | 21 | 0 | 0 | 0 |
| Variazione delle ore di supplenza svolte dagli insegnanti esterni del 2016/17 rispetto al 2014/15 | | -12 | -22 | 0 |

3.5.d Progetti realizzati

3.5.d.1 Ampiezza dell'offerta dei progetti

| Istituto:PZIC87000D - Ampiezza dell'offerta dei progetti | | | | |
|--|--|-------------------------|-----------------------|-----------------------|
| opzione | Situazione della scuola: PZIC87000D | Riferimento Provinciale | Riferimento Regionale | Riferimento Nazionale |
| Ampiezza dell'offerta dei progetti | 1 | 6,98 | 8,09 | 11,27 |

3.5.d.2 Indice di frammentazione dei progetti

| Istituto:PZIC87000D - Indice di frammentazione dei progetti | | | | |
|--|--|-------------------------|-----------------------|-----------------------|
| opzione | Situazione della scuola: PZIC87000D | Riferimento Provinciale | Riferimento Regionale | Riferimento Nazionale |
| Indice di frammentazione dei progetti - spesa media per progetto in euro | 4878 | 4227,89 | 4132,62 | 6904,86 |

3.5.d.3 Indice di spesa dei progetti per alunno

| Istituto:PZIC87000D - Indice di spesa dei progetti per alunno | | | | |
|---|--|---------------------------|-------------------------|-------------------------|
| opzione | Situazione della scuola: PZIC87000D | Riferimento Provinciale % | Riferimento Regionale % | Riferimento Nazionale % |
| Indice di spesa per progetti per alunno in euro | 9,44 | 31,15 | 31,5 | 48,39 |

| Domande Guida |
|--|
| Quali funzioni strumentali ha individuato la scuola e quanti docenti svolgono tali funzioni? Come è ripartito il Fondo di istituto? Quanti docenti ne beneficiano? Quanti ATA? |
| In che modo sono gestite le assenze del personale? |
| C'è una chiara divisione dei compiti e delle aree di attività tra il personale ATA? |
| Le responsabilità e i compiti dei docenti che hanno incarichi specifici sono definiti in modo chiaro? |

| Punti di Forza (Digitare al max 1500 caratteri) | Punti di Debolezza (Digitare al max 1500 caratteri) |
|---|---|
| <p>All'interno dell'istituto risultano essere presenti n.4 funzioni strumentali per le seguenti aree: Area 1- Gestione del PTOF, RAV e PdM Area 2- Sostegno al lavoro dei docenti e alunni Area 3- Progettazione d'istituto e formazione Area 4- Orientamento e continuità</p> <p>Le responsabilità e i compiti dei docenti sono definiti attraverso nomine e incarichi del Dirigente Scolastico. La definizione dei compiti del personale ATA viene fatta dal DSGA in collaborazione col Dirigente Scolastico ad inizio anno ed esplicitata per iscritto</p> | <p>Mancanza di momenti ufficiali di condivisione tra le funzioni strumentali.</p> |

Subarea: Gestione delle risorse economiche

| Domande Guida |
|--|
| L'allocazione delle risorse economiche nel Programma annuale è coerente con il Piano Triennale dell'Offerta Formativa? |
| Quanto spende in media la scuola per ciascun progetto (cfr. l'indice di frammentazione della spesa)? |
| Quali sono i tre progetti prioritari per la scuola? Qual è la durata media di questi progetti? Sono coinvolti esperti esterni? |
| Le spese si concentrano sui progetti prioritari (cfr. l'indice di concentrazione della spesa)? |

| Punti di Forza (Digitare al max 1500 caratteri) | Punti di Debolezza (Digitare al max 1500 caratteri) |
|--|--|
| <p>Le scelte educative adottate sono coerenti con l'allocazione delle esigue risorse economiche programmate e in linea con il PTOF.</p> <p>I progetti ritenuti prioritari sono quelli che puntano sull'ampliamento delle competenze nell'area linguistico-espressiva e motoria e su di essi si concentrano le spese.</p> | <p>Scarso coinvolgimento di esperti esterni per insufficienza di risorse economiche.</p> |

Rubrica di valutazione e Motivazione del giudizio assegnato

| Rubrica di Valutazione | |
|--|--------------------------------|
| Criterio di qualità: La scuola definisce la propria missione e la visione, monitora in modo sistematico le attività che svolge, individua ruoli di responsabilità e compiti per il personale in modo funzionale e utilizza in modo adeguato le risorse economiche. | Situazione della scuola |
| La missione e la visione della scuola non sono state definite oppure sono state definite in modo vago. Non sono presenti forme di monitoraggio delle azioni. La definizione delle responsabilità e dei compiti tra le diverse componenti scolastiche è poco chiara o non è funzionale all'organizzazione delle attività. Le spese definite nel Programma annuale non sono coerenti con le scelte indicate nel Piano triennale dell'offerta formativa. Le risorse economiche destinate ai progetti non sono investite in modo adeguato. | 1 - Molto critica |
| | 2 - |
| La scuola ha definito la missione e la visione, anche se sono poco condivise nella comunità scolastica e con le famiglie e il territorio. Il monitoraggio delle azioni è attuato in modo non strutturato. È presente una definizione delle responsabilità e dei compiti tra le diverse componenti scolastiche, anche se non tutti i compiti sono chiari e funzionali all'organizzazione delle attività. Solo alcune spese definite nel Programma annuale sono coerenti con le scelte indicate nel Piano triennale dell'offerta formativa. Solo una parte delle risorse economiche destinate ai progetti sono investite in modo adeguato. | 3 - Con qualche criticità |
| | 4 - |
| La scuola ha definito la missione e la visione e queste sono condivise nella comunità scolastica, con le famiglie e il territorio. La scuola utilizza forme strutturate di monitoraggio delle azioni. Responsabilità e compiti delle diverse componenti scolastiche sono individuati chiaramente. La maggior parte delle spese definite nel Programma annuale sono coerenti con le scelte indicate nel Piano triennale dell'offerta formativa. La maggior parte delle risorse economiche destinate ai progetti sono investite in modo adeguato. | 5 - Positiva |
| | 6 - |
| La scuola ha definito la missione e la visione e queste sono condivise nella comunità scolastica, con le famiglie e il territorio. La scuola utilizza in modo sistematico forme strutturate di monitoraggio delle azioni, che permettono di orientare le strategie e riprogettare le azioni. Responsabilità e compiti del personale sono individuati chiaramente e sono funzionali alle attività. Tutte le spese definite nel Programma annuale sono coerenti con le scelte indicate nel Piano triennale dell'offerta formativa. Tutte le risorse economiche destinate ai progetti sono investite in modo adeguato. | 7 - Eccellente |

Motivazione del giudizio assegnato

La scuola ha definito la missione e la visione e queste sono condivise nella comunità scolastica, con le famiglie e il territorio. La scuola utilizza forme ancora poco strutturate di monitoraggio delle azioni.
Responsabilità e compiti delle diverse componenti scolastiche sono individuati chiaramente.
La maggior parte delle spese definite nel Programma annuale sono coerenti con le scelte indicate nel Piano triennale dell'offerta formativa. La maggior parte delle risorse economiche destinate ai progetti sono investite in modo coerente.

3B.6 Sviluppo e valorizzazione delle risorse umane

Subarea: Formazione

3.6.a Formazione per gli insegnanti

3.6.a.1 Numerosità delle attività di formazione

| Istituto:PZIC87000D - Numerosità delle attività di formazione | | | | |
|---|--|-------------------------|-----------------------|-----------------------|
| opzione | Situazione della scuola: PZIC87000D | Riferimento Provinciale | Riferimento Regionale | Riferimento Nazionale |
| Numero di progetti di formazione per gli insegnanti | 2 | 25,45 | 23,65 | 13,79 |

3.6.a.2 Tipologia degli argomenti della formazione

| Istituto:PZIC87000D - Tipologia degli argomenti della formazione | | | | |
|---|--|-------------------------|-----------------------|-----------------------|
| opzione | Situazione della scuola: PZIC87000D | Riferimento Provinciale | Riferimento Regionale | Riferimento Nazionale |
| Curricolo e discipline | 0 | 30,11 | 31,04 | 13,98 |
| Attuazione autonomia didattica, organizzativa e gestionale delle scuole | 0 | 29,96 | 30,92 | 13,41 |
| Aspetti normativi | 0 | 30,55 | 31,44 | 13,86 |
| Valutazione degli apprendimenti, certificazione delle competenze, valutazione interna / autovalutazione | 0 | 30,11 | 31,06 | 13,71 |
| Progettazione e pianificazione di percorsi di miglioramento | 1 | 30 | 31 | 13,48 |
| Tecnologie informatiche e loro applicazione all'attività didattica | 1 | 30,23 | 31,26 | 14,51 |
| Inclusione studenti con disabilità e DSA | 0 | 30,53 | 31,55 | 14,23 |
| Inclusione studenti con cittadinanza non italiana | 0 | 29,89 | 30,88 | 13,37 |
| Temi multidisciplinari | 0 | 30,04 | 31,04 | 13,51 |
| Lingue straniere | 0 | 30,09 | 31,1 | 13,54 |
| Prevenzione del disagio giovanile nelle diverse forme | 0 | 30,04 | 30,99 | 13,61 |
| Orientamento | 0 | 29,92 | 30,88 | 13,31 |
| Altro | 0 | 30,09 | 31,05 | 13,55 |

3.6.a.6 Tipologia di finanziamento delle attività di formazione

| Istituto:PZIC87000D - Tipologia di finanziamento delle attività di formazione | | | | |
|---|--|-------------------------|-----------------------|-----------------------|
| opzione | Situazione della scuola: PZIC87000D | Riferimento Provinciale | Riferimento Regionale | Riferimento Nazionale |
| Finanziato direttamente dalla scuola | 0 | 30,91 | 31,79 | 15,89 |
| Finanziato dalla rete di ambito | 0 | 29,94 | 30,92 | 14,72 |
| Finanziato dalla rete di scopo | 1 | 30,21 | 31,21 | 14,61 |
| Finanziato dall'ufficio scolastico regionale | 0 | 30,53 | 31,53 | 14,92 |
| Finanziato dal singolo docente | 0 | 29,96 | 30,97 | 14,46 |
| Finanziato da altri soggetti esterni | 1 | 30,81 | 31,78 | 15,2 |

Domande Guida

La scuola raccoglie le esigenze formative dei docenti e del personale ATA?

Quali temi per la formazione la scuola promuove e perché? (es. curriculum e competenze, bisogni educativi speciali, tecnologie didattiche, ecc.)?

Qual è la qualità delle iniziative di formazione promosse dalla scuola?

Quali ricadute hanno le iniziative di formazione nell'attività didattica e organizzativa?

Punti di Forza (Digitare al max 1500 caratteri)

L'Istituto ha promosso la formazione del personale docente e del personale ATA, nei seguenti ambiti:
-sicurezza;
-formazione per il progetto "Maestra Natura" (per alcuni docenti della Scuola secondaria I grado);
-"Miglioramento in prospettiva";
- Piano di miglioramento;
-incontro formativo sulla disabilità.

Punti di Debolezza (Digitare al max 1500 caratteri)

Le ricadute della formazione nell'attività didattica non sono sempre efficaci.

Subarea: Valorizzazione delle competenze

Domande Guida

La scuola utilizza le informazioni sulle competenze del personale (es. curriculum, corsi frequentati, ecc.)? In che modo? La scuola tiene conto delle competenze del personale per una migliore gestione delle risorse umane (es. assegnazione di incarichi retribuiti, suddivisione dei compiti)?

Il peso attribuito ai diversi criteri dal Comitato per la valutazione dei docenti è stato ritenuto adeguato dai docenti della scuola?

La scuola adotta altre forme per la valorizzazione delle professionalità?

Punti di Forza (Digitare al max 1500 caratteri)

Il collegio docenti, nella scelta delle funzioni strumentali e nell'assegnazione degli ambiti disciplinari, tiene conto delle proposte che pervengono dai docenti in base all'esperienza formativa del docente e ai titoli maturati.
La valorizzazione delle professionalità viene attuata dal Dirigente scolastico dopo aver preso visione dei rispettivi curricula, attraverso incarichi e nomine.

Punti di Debolezza (Digitare al max 1500 caratteri)

Non si rilevano punti di debolezza per questa subarea .

Subarea: Collaborazione tra insegnanti

3.6.b Formazione per il personale ATA

3.6.b.1 Numerosità' delle attività' di formazione

| Istituto:PZIC87000D - Numerosità' delle attività' di formazione | | | | |
|---|--|---|---|---|
| opzione | Situazione della scuola: PZIC87000D | Riferimento Provinciale (% scuole che ha attivato gruppi per argomento) | Riferimento Regionale (% scuole che ha attivato gruppi per argomento) | Riferimento Nazionale (% scuole che ha attivato gruppi per argomento) |
| Numero di progetti di formazione per il personale ATA | Dato mancante | 1,68 | 1,92 | 2,57 |

3.6.b.2 Tipologia degli argomenti delle attivita' di formazione

| Istituto:PZIC87000D - Tipologia degli argomenti delle attivita' di formazione | | | | |
|--|--|---------------------------|-------------------------|-------------------------|
| opzione | Situazione della scuola: PZIC87000D | Riferimento Provinciale % | Riferimento Regionale % | Riferimento Nazionale % |
| Accoglienza, vigilanza e comunicazione | Dato mancante | 3,08 | 3,09 | 2,24 |
| Il proprio ruolo nell'organizzazione scolastica, collaborazione con insegnanti e dirigente scolastico nei processi d'innovazione | Dato mancante | 3,09 | 3,08 | 2,24 |
| Gestione amministrativa del personale | Dato mancante | 3,4 | 3,44 | 2,62 |
| Altro | Dato mancante | 3,06 | 3,05 | 2,22 |
| Gestione dell'emergenza e del primo soccorso | Dato mancante | 3,21 | 3,21 | 2,45 |
| Il servizio pubblico | Dato mancante | 3,17 | 3,14 | 2,42 |
| Contratti e procedure amministrativo-contabili | Dato mancante | 3,06 | 3,04 | 2,2 |
| Procedure digitali sul SIDI | Dato mancante | 3,09 | 3,13 | 2,29 |
| Gestione delle relazioni interne ed esterne | Dato mancante | 3,09 | 3,06 | 2,18 |
| Ricostruzioni di carriera e rapporti con le ragionerie territoriali | Dato mancante | 3,06 | 3,04 | 2,17 |
| Gestione dei conflitti e dei gruppi di lavoro | Dato mancante | 3,11 | 3,08 | 2,21 |
| Assistenza agli alunni con disabilita' | Dato mancante | 3,09 | 3,08 | 2,2 |
| Disciplina dell'accesso alla luce delle recenti innovazioni normative | Dato mancante | 3,08 | 3,05 | 2,2 |
| Gestione dei beni nei laboratori | Dato mancante | 3,06 | 3,04 | 2,18 |
| Gestione tecnica del sito web della scuola | Dato mancante | 3,08 | 3,09 | 2,21 |
| Supporto tecnico all'attivita' didattica | Dato mancante | 3,06 | 3,04 | 2,17 |
| Collaborazione insegnanti e dirigenti scolastici nei processi di innovazione | Dato mancante | 3,15 | 3,17 | 2,39 |
| Autonomia scolastica | Dato mancante | 3,08 | 3,09 | 2,26 |
| Gestione del bilancio e delle rendicontazioni | Dato mancante | 3,11 | 3,09 | 2,25 |
| Relazioni sindacali | Dato mancante | 3,06 | 3,04 | 2,18 |
| Nuova disciplina in materia di appalti pubblici e adempimenti connessi con i progetti PON | Dato mancante | 3,09 | 3,08 | 2,21 |
| Gestione delle procedure di acquisto con il mercato elettronico | Dato mancante | 3,06 | 3,06 | 2,21 |
| Funzionalita' e sicurezza dei laboratori | Dato mancante | 3,32 | 3,27 | 2,49 |

3.6.c Gruppi di lavoro degli insegnanti

3.6.c.1 Numerosità degli argomenti per i quali è stato attivato un gruppo di lavoro

| Numerosità degli argomenti per i quali è stato attivato un gruppo di lavoro | | | | |
|---|---------------------------------------|--|-------------------------|-------------------------|
| | | Riferimento Provinciale % | Riferimento Regionale % | Riferimento Nazionale % |
| Validi | Nessun gruppo di lavoro | 1,9 | 1,3 | 1,4 |
| | Gruppi di lavoro su 1 - 3 argomenti | 15,4 | 14,5 | 9,3 |
| | Gruppi di lavoro su 4 - 6 argomenti | 23,1 | 23,7 | 28 |
| | Gruppi di lavoro su 7 argomenti o più | 59,6 | 60,5 | 61,3 |
| Situazione della scuola: PZIC87000D | | Gruppi di lavoro su 7 argomenti o più' | | |

3.6.c.2 Tipologia degli argomenti dei gruppi di lavoro

| Istituto:PZIC87000D - Tipologia degli argomenti dei gruppi di lavoro | | | | |
|--|--|---------------------------|-------------------------|-------------------------|
| opzione | Situazione della scuola: PZIC87000D | Riferimento Provinciale % | Riferimento Regionale % | Riferimento Nazionale % |
| Criteri comuni per la valutazione degli studenti | Presente | 47,2 | 51,9 | 55,8 |
| Temi disciplinari | Presente | 62,3 | 67,5 | 66,1 |
| Piano triennale dell'offerta formativa | Presente | 45,3 | 49,4 | 52,5 |
| Raccordo con il territorio | Dato mancante | 54,7 | 54,5 | 58,2 |
| Orientamento | Presente | 67,9 | 70,1 | 69,6 |
| Accoglienza | Presente | 69,8 | 66,2 | 61,1 |
| Competenze in ingresso e in uscita | Presente | 96,2 | 96,1 | 86,2 |
| Curricolo verticale | Presente | 20,8 | 24,7 | 32,7 |
| Inclusione | Presente | 22,6 | 24,7 | 30,8 |
| Continuita' | Presente | 66 | 68,8 | 80,9 |
| Temi multidisciplinari (cittadinanza, ambiente, salute, ecc.) | Presente | 86,8 | 90,9 | 89,6 |

Domande Guida

La scuola promuove la partecipazione dei docenti a gruppi di lavoro? Su quali tematiche? Con quali modalità organizzative (es. Dipartimenti, gruppi di docenti per classi parallele, gruppi spontanei, ecc.)?

I gruppi di lavoro composti da insegnanti producono materiali o esiti utili alla scuola?

Gli insegnanti condividono strumenti e materiali didattici? C'è uno spazio per la raccolta di questi strumenti e materiali (es. archivio, piattaforma on line)?

Quale percezione hanno gli insegnanti del confronto professionale e dello scambio di informazioni tra colleghi?

Punti di Forza (Digitare al max 1500 caratteri)

La scuola ha promosso alcuni gruppi di lavoro sul curricolo verticale, continuità e inclusione, scuola digitale, coordinamento, valutazione e progetti.

Punti di Debolezza (Digitare al max 1500 caratteri)

Manca un'adeguata organizzazione per la raccolta di strumenti e materiali prodotti dai vari gruppi di lavoro.

Rubrica di valutazione e Motivazione del giudizio assegnato

| Rubrica di Valutazione | |
|--|--------------------------------|
| Criterio di qualità: La scuola valorizza le risorse professionali, promuove percorsi formativi di qualità e incentiva la collaborazione tra pari. | Situazione della scuola |
| La scuola non promuove iniziative di formazione per il personale, oppure le iniziative attivate non sono in relazione ai bisogni formativi del personale o sono di scarsa qualità. Le modalità adottate dalla scuola per valorizzare il personale non sono chiare e gli incarichi non sono assegnati sulla base delle competenze possedute. Non sono presenti gruppi di lavoro composti da docenti, oppure i gruppi non producono esiti utili alla scuola. Gli insegnanti non condividono i materiali didattici. | 1 - Molto critica |
| | 2 - |
| La scuola realizza iniziative formative di qualità sufficiente, che incontrano soltanto in parte i bisogni formativi del personale. Le modalità adottate dalla scuola per valorizzare il personale non sempre sono chiare e soltanto in alcuni casi gli incarichi sono assegnati sulla base delle competenze possedute. Nella scuola sono presenti gruppi di lavoro composti da insegnanti, anche se la qualità dei materiali o degli esiti che producono è disomogenea. Soltanto alcuni insegnanti condividono i materiali didattici. | 3 - Con qualche criticità |
| | 4 - |
| La scuola realizza iniziative formative di buona qualità e che rispondono ai bisogni formativi del personale. Le modalità adottate dalla scuola per valorizzare il personale sono chiare e la maggior parte degli incarichi sono assegnati sulla base delle competenze possedute. Nella scuola sono presenti gruppi di lavoro composti da insegnanti, che producono materiali o esiti di buona qualità. La maggior parte degli insegnanti condivide materiali didattici di vario tipo. | 5 - Positiva |
| | 6 - |
| La scuola realizza iniziative formative di qualità elevata, che rispondono appieno ai bisogni formativi del personale. Le modalità adottate dalla scuola per valorizzare il personale sono chiare e condivise e gli incarichi sono assegnati sistematicamente sulla base delle competenze possedute. Nella scuola sono presenti più gruppi di lavoro composti da insegnanti, che producono materiali e strumenti di qualità eccellente. Tutti gli insegnanti condividono materiali didattici di vario tipo. I materiali didattici sono raccolti in modo sistematico. | 7 - Eccellente |

| Motivazione del giudizio assegnato |
|---|
| La scuola realizza iniziative formative di buona qualità e che rispondono ai bisogni formativi del personale. Le modalità adottate dalla scuola per valorizzare il personale sono chiare e la maggior parte degli incarichi sono assegnati sulla base delle competenze possedute. Nella scuola sono presenti gruppi di lavoro composti da insegnanti, che producono materiali o esiti di buona qualità che, tuttavia, necessitano di una maggiore organizzazione nella raccolta e nella condivisione. |

3B.7 Integrazione con il territorio e rapporti con le famiglie

Subarea: Collaborazione con il territorio

3.7.a Reti di scuole

3.7.a.1 Partecipazione a reti di scuole

| Partecipazione a reti di scuole | | | | |
|--|---------------|---------------------------|-------------------------|-------------------------|
| | | Riferimento Provinciale % | Riferimento Regionale % | Riferimento Nazionale % |
| Validi | Nessuna rete | 9,4 | 9,1 | 4,2 |
| | 1-2 reti | 54,7 | 49,4 | 30,4 |
| | 3-4 reti | 30,2 | 33,8 | 34,1 |
| | 5-6 reti | 3,8 | 5,2 | 17,6 |
| | 7 o piu' reti | 1,9 | 2,6 | 13,6 |
| Situazione della scuola: PZIC87000D | | 1-2 reti | | |

3.7.a.2 Reti di cui la scuola e' capofila

| Reti di cui la scuola e' capofila | | | | |
|--|-----------------------|---------------------------|-------------------------|-------------------------|
| | | Riferimento Provinciale % | Riferimento Regionale % | Riferimento Nazionale % |
| Validi | Mai capofila | 77,6 | 73,2 | 67 |
| | Capofila per una rete | 12,2 | 14,1 | 21,6 |
| | Capofila per più reti | 10,2 | 12,7 | 11,4 |
| | n.d. | | | |
| Situazione della scuola: PZIC87000D | Mai capofila | | | |

3.7.a.3 Apertura delle reti ad enti o altri soggetti

| Apertura delle reti ad enti o altri soggetti | | | | |
|--|---------------------------|---------------------------|-------------------------|-------------------------|
| | | Riferimento Provinciale % | Riferimento Regionale % | Riferimento Nazionale % |
| Validi | Nessuna apertura | 62,5 | 60 | 36,6 |
| | Bassa apertura | 10,4 | 10 | 17,9 |
| | Media apertura | 12,5 | 15,7 | 20,6 |
| | Alta apertura | 14,6 | 14,3 | 24,9 |
| | n.d. | | | |
| Situazione della scuola: PZIC87000D | Nessuna apertura (0 reti) | | | |

3.7.a.4 Distribuzione delle reti per tipologia di finanziamento

| Istituto:PZIC87000D - Distribuzione delle reti per tipologia di finanziamento | | | | |
|---|--|--|--|--|
| opzione | Situazione della scuola: PZIC87000D | Riferimento Provinciale (% scuole che hanno attivato reti per soggetto finanziatore) | Riferimento Regionale (% scuole che hanno attivato reti per soggetto finanziatore) | Riferimento Nazionale (% scuole che hanno attivato reti per soggetto finanziatore) |
| Stato | 0 | 56,6 | 62,3 | 75,2 |
| Regione | 0 | 15,1 | 16,9 | 19,6 |
| Altri enti locali o altre istituzioni pubbliche | 1 | 9,4 | 6,5 | 20,8 |
| Unione Europea | 0 | 11,3 | 7,8 | 10 |
| Contributi da privati | 0 | 1,9 | 2,6 | 8,7 |
| Scuole componenti la rete | 0 | 47,2 | 48,1 | 53 |

3.7.a.5 Principale motivo di partecipazione alla rete

| Istituto:PZIC87000D - Principale motivo di partecipazione alla rete | | | | |
|---|--|---|---|---|
| opzione | Situazione della scuola: PZIC87000D | Riferimento Provinciale (% scuole che hanno attivato reti per motivo) | Riferimento Regionale (% scuole che hanno attivato reti per motivo) | Riferimento Nazionale (% scuole che hanno attivato reti per motivo) |
| Per fare economia di scala | 0 | 15,1 | 16,9 | 30,6 |
| Per accedere a dei finanziamenti | 0 | 17 | 24,7 | 27,5 |
| Per migliorare pratiche didattiche ed educative | 1 | 71,7 | 72,7 | 80,8 |
| Per migliorare pratiche valutative | 0 | 3,8 | 7,8 | 15,2 |
| Altro | 0 | 20,8 | 22,1 | 31,8 |

3.7.a.6 Distribuzione delle reti per attivita' svolta

| Istituto:PZIC87000D - Distribuzione delle reti per attivita' svolta | | | | |
|--|--|---|---|---|
| opzione | Situazione della scuola: PZIC87000D | Riferimento Provinciale (% scuole che hanno attivato reti per attività) | Riferimento Regionale (% scuole che hanno attivato reti per attività) | Riferimento Nazionale (% scuole che hanno attivato reti per attività) |
| Progetti o iniziative riguardanti il curricolo e le discipline | 0 | 15,1 | 14,3 | 23 |
| Progetti o iniziative su temi multidisciplinari | 0 | 17 | 13 | 14,5 |
| Attività di formazione e aggiornamento del personale | 0 | 49,1 | 54,5 | 71,3 |
| Progetti o iniziative di innovazione metodologica e didattica | 0 | 9,4 | 14,3 | 25,1 |
| Progetti o iniziative di valutazione degli apprendimenti, certificazione delle competenze, valutazione interna - autovalutazione | 0 | 7,5 | 13 | 16,1 |
| Progetti o iniziative di orientamento | 0 | 3,8 | 5,2 | 12,8 |
| Progetti o iniziative per il contrasto alla dispersione scolastica | 0 | 5,7 | 5,2 | 16,6 |
| Progetti o iniziative per l'inclusione di alunni con disabilità e disturbi specifici di apprendimento | 0 | 15,1 | 19,5 | 31,9 |
| Progetti o iniziative per l'inclusione di alunni con cittadinanza non italiana | 0 | 0 | 0 | 13,3 |
| Gestione di servizi in comune | 0 | 13,2 | 14,3 | 13,8 |
| Realizzazione del piano nazionale scuola digitale | 0 | 24,5 | 20,8 | 20,1 |
| Realizzazione di eventi e manifestazioni progetti o iniziative didattiche, educative, sportive o culturali di interesse territoriale | 0 | 11,3 | 14,3 | 18,4 |
| Progetti o iniziative di contrasto al bullismo e al cyber bullismo | 0 | 11,3 | 7,8 | 8,8 |
| Valorizzazione delle risorse professionali | 0 | 0 | 0 | 3,8 |
| Altro | 1 | 11,3 | 10,4 | 19,4 |

3.7.b Accordi formalizzati

3.7.b.1 Varieta' dei soggetti con cui la scuola stipula accordi

| Varieta' dei soggetti con cui la scuola stipula accordi | | | | |
|---|-----------------------------------|---------------------------|-------------------------|-------------------------|
| | | Riferimento Provinciale % | Riferimento Regionale % | Riferimento Nazionale % |
| Validi | Nessun accordo | 18,9 | 16,9 | 6,9 |
| | Bassa varieta' (da 1 a 2) | 28,3 | 26 | 16,8 |
| | Medio - bassa varieta' (da 3 a 4) | 35,8 | 40,3 | 49,1 |
| | Medio - alta varieta' (da 6 a 8) | 15,1 | 14,3 | 25 |
| | Alta varieta' (piu' di 8) | 1,9 | 2,6 | 2,3 |
| Situazione della scuola: PZIC87000D | Accordi con 1-2 soggetti | | | |

3.7.b.2 Tipologia di soggetti con cui la scuola ha accordi

| Istituto:PZIC87000D - Tipologia di soggetti con cui la scuola ha accordi | | | | |
|--|--|---------------------------|-------------------------|-------------------------|
| opzione | Situazione della scuola: PZIC87000D | Riferimento Provinciale % | Riferimento Regionale % | Riferimento Nazionale % |
| Altre scuole | Dato Mancante | 26,4 | 28,6 | 43,5 |
| Universita' | Dato Mancante | 43,4 | 45,5 | 59,5 |
| Enti di ricerca | Dato Mancante | 7,5 | 7,8 | 8 |
| Enti di formazione accreditati | Dato Mancante | 24,5 | 26 | 25,4 |
| Soggetti privati | Dato Mancante | 11,3 | 15,6 | 27 |
| Associazioni sportive | Dato Mancante | 41,5 | 39 | 54,8 |
| Altre associazioni o cooperative | Presente | 52,8 | 58,4 | 65 |
| Autonomie locali | Dato Mancante | 37,7 | 39 | 61,5 |
| ASL | Dato Mancante | 26,4 | 24,7 | 42,3 |
| Altri soggetti | Presente | 22,6 | 19,5 | 18,5 |

3.7.c Raccordo scuola - territorio

3.7.c.1 Presenza di gruppi di lavoro per il raccordo con il territorio

| Istituto:PZIC87000D - Presenza di gruppi di lavoro per il raccordo con il territorio | | | | |
|--|--|---|---|---|
| opzione | Situazione della scuola: PZIC87000D | Riferimento Provinciale (% di scuole che ha attivato gruppi) | Riferimento Regionale (% di scuole che ha attivato gruppi) | Riferimento Nazionale (% di scuole che ha attivato gruppi) |
| Presenza di gruppi di lavoro composti da insegnanti e rappresentanti del territorio | Presente | 69,8 | 66,2 | 61,1 |

Domande Guida

Quali accordi di rete e collaborazioni con soggetti pubblici o privati ha la scuola? Per quali finalita'?

Qual e' la partecipazione della scuola nelle strutture di governo territoriale?

Quali ricadute ha la collaborazione con soggetti esterni sull'offerta formativa?

| Punti di Forza (Digitare al max 1500 caratteri) | Punti di Debolezza (Digitare al max 1500 caratteri) |
|--|--|
| La scuola collabora con soggetti pubblici e privati quali: . Enti sportivi per l'avviamento alla pratica sportiva degli alunni; . LAB per l'orientamento degli alunni in uscita; . Associazioni presenti sul territorio per affrontare tematiche di rilevanza sociale; . Scuole in rete per l'aggiornamento e la formazione dei docenti; . Enti locali. | Sporadica partecipazione della scuola nelle strutture di governo territoriale. |

Subarea: Coinvolgimento delle famiglie

3.7.e Partecipazione informale dei genitori

3.7.e.1 Partecipazione dei genitori agli incontri e alle attivita' della scuola

| Partecipazione dei genitori agli incontri e alle attivita' della scuola | | | | |
|---|---|--------------------------------|-------------------------|-------------------------|
| | | Riferimento Provinciale % | Riferimento Regionale % | Riferimento Nazionale % |
| Validi | Basso livello di partecipazione | 11,1 | 10,6 | 20,1 |
| | Medio - basso livello di partecipazione | 31,1 | 33,3 | 30,6 |
| | Medio - alto livello di partecipazione | 31,1 | 31,8 | 36,5 |
| | Alto livello di partecipazione | 26,7 | 24,2 | 12,7 |
| Situazione della scuola: PZIC87000D % | | Alto livello di partecipazione | | |

3.7.f Partecipazione finanziaria dei genitori

3.7.f.1 Importo medio del contributo volontario versato per studente

| Istituto:PZIC87000D - Importo medio del contributo volontario versato per studente | | | | |
|--|--|---------------------------|-------------------------|-------------------------|
| opzione | Situazione della scuola: PZIC87000D | Riferimento Provinciale % | Riferimento Regionale % | Riferimento Nazionale % |
| Contributo medio volontario per studente (in euro) | 1,49 | 0 | 0 | 0,02 |

3.7.g Capacita' della scuola di coinvolgere i genitori

3.7.g.1 Livello di coinvolgimento dei genitori da parte della scuola


| Livello di coinvolgimento dei genitori da parte della scuola | | | | |
|--|------------------------------|---------------------------|-------------------------|-------------------------|
| | | Riferimento Provinciale % | Riferimento Regionale % | Riferimento Nazionale % |
| Validi | Basso coinvolgimento | 0 | 0 | 0,1 |
| | Medio - basso coinvolgimento | 9,4 | 7,9 | 9,4 |
| | Medio - alto coinvolgimento | 77,4 | 75 | 73,6 |
| | Alto coinvolgimento | 13,2 | 17,1 | 16,9 |
| Situazione della scuola: PZIC87000D % | | Medio - alto co | | |

Domande Guida

| |
|--|
| In che modo le famiglie sono coinvolte nella definizione dell'offerta formativa? |
| Ci sono forme di collaborazione con i genitori per la realizzazione di interventi formativi o progetti? |
| La scuola coinvolge i genitori nella definizione del Regolamento d'istituto, del Patto di corresponsabilità o di altri documenti rilevanti per la vita scolastica? La scuola realizza interventi o progetti rivolti ai genitori (es. corsi, conferenze)? |
| La scuola utilizza strumenti on-line per la comunicazione con i genitori (es. registro elettronico)? |

| Punti di Forza (Digitare al max 1500 caratteri) | Punti di Debolezza (Digitare al max 1500 caratteri) |
|---|--|
| Le famiglie sono coinvolte nella definizione dell'offerta formativa attraverso la partecipazione al consiglio d'istituto, interclasse e classe (scuola primaria e secondaria di primo grado) e intersezione (scuola dell'infanzia). La scuola, inoltre, organizza eventi e corsi per i genitori. | Bassa partecipazione di genitori alle elezioni del Consiglio di classe particolarmente nella scuola secondaria di I grado. |

Rubrica di valutazione e Motivazione del giudizio assegnato




| Rubrica di Valutazione | | |
|--|---|---------------------------|
| Criterio di qualità: La scuola svolge un ruolo propositivo nella promozione di politiche formative territoriali e coinvolge le famiglie nella definizione dell'offerta formativa e nella vita scolastica. | Situazione della scuola | |
| La scuola non partecipa a reti e non ha collaborazioni con soggetti esterni, oppure le collaborazioni attivate non hanno una ricaduta concreta per la scuola. Non si realizzano iniziative rivolte ai genitori e momenti di confronto con i genitori sull'offerta formativa. | | 1 - Molto critica |
| | | 2 - |
| La scuola partecipa a reti e/o ha collaborazioni con soggetti esterni, anche se alcune di queste collaborazioni devono essere maggiormente integrate nella vita della scuola. Si realizzano iniziative rivolte ai genitori, anche se le modalità di coinvolgimento non sempre sono adeguate. | | 3 - Con qualche criticità |
| |  | 4 - |
| La scuola partecipa a reti e ha collaborazioni con soggetti esterni. Le collaborazioni attivate sono integrate in modo adeguato con l'offerta formativa. La scuola è coinvolta in momenti di confronto con i soggetti presenti nel territorio per la promozione delle politiche formative. Si realizzano iniziative rivolte ai genitori e momenti di confronto con i genitori sull'offerta formativa. Le modalità di coinvolgimento dei genitori sono adeguate. | | 5 - Positiva |
| | | 6 - |
| La scuola partecipa in modo attivo o coordina reti e ha collaborazioni diverse con soggetti esterni. Le collaborazioni attivate contribuiscono in modo significativo a migliorare la qualità dell'offerta formativa. La scuola è un punto di riferimento nel territorio per la promozione delle politiche formative. Si realizzano iniziative rivolte ai genitori e momenti di confronto con i genitori sull'offerta formativa. I genitori partecipano attivamente alla definizione dell'offerta formativa. Le modalità di coinvolgimento dei genitori sono efficaci. | | 7 - Eccellente |

Motivazione del giudizio assegnato

E' presente una partecipazione della scuola a reti e a collaborazioni con soggetti esterni, anche se alcuni aspetti devono essere maggiormente sviluppati e integrati.
La scuola, inoltre, sollecita i genitori a partecipare alle sue iniziative, ma anche questo aspetto va rivisto cercando di migliorare le modalità di ascolto e collaborazione.

5 Individuazione delle priorità



Priorità e Traguardi




| ESITI DEGLI STUDENTI | | DESCRIZIONE DELLA PRIORITA' (max 150 caratteri spazi inclusi) | DESCRIZIONE DEL TRAGUARDO (max 150 caratteri spazi inclusi) |
|---|--|---|---|
|  | Risultati scolastici | Migliorare le competenze logico-matematiche nella scuola secondaria di I grado. | Diminuire del 10% il numero degli alunni con voto negativo nell'ambito logico-matematico. |
|  | Risultati nelle prove standardizzate nazionali | Evitare l'eccessivo gap tra le varie classi. | Diminuire del 10% il gap tra le varie classi. |
|  | Competenze chiave europee | Rafforzare il rispetto delle regole, il senso di responsabilità, la collaborazione tra pari e con gli adulti. | Diventare cittadino attivo nel territorio di appartenenza e fuori. |
| | Risultati a distanza | | |

Motivare la scelta delle priorità sulla base dei risultati dell'autovalutazione (max 1500 caratteri spazi inclusi)

Dai risultati scolastici degli alunni della scuola secondaria di I grado si evince la necessità di intervenire nell'ambito logico-matematico in cui si registrano la maggioranza dei voti negativi (circa il 15% della popolazione scolastica).
 Il miglioramento dei risultati delle prove nazionali permette di avere una conoscenza più oggettiva dell'andamento scolastico degli alunni che potrà consentire ai docenti un confronto sui diversi stili di insegnamento e sulla corretta progettazione dei percorsi didattici.
 La consapevolezza che la scuola è un microcosmo in cui coesistono diritti e doveri, permette agli alunni di fare esperienze che gli consentiranno di diventare cittadini attivi e costruttivi.
 Il rafforzamento del rispetto delle regole, del senso di responsabilità e della collaborazione tra pari rende gli alunni più sicuri delle proprie capacità e potenzialità e, di conseguenza, propositivi riguardo alla costruzione di un progetto di vita futuro, evitando la dispersione scolastica ed eventuali devianze.

Obiettivi di processo

| AREA DI PROCESSO | | DESCRIZIONE DELL'OBIETTIVO DI PROCESSO (max 150 caratteri spazi inclusi) |
|---|--|---|
|  | Curricolo, progettazione e valutazione | Elaborare unità didattiche per competenze e progettare un modello di rubrica valutativa comune. |
|  | Ambiente di apprendimento | Potenziare l'ambiente di apprendimento attraverso l'ampliamento della rete LAN/WLAN. |

| | | |
|---|---|---|
| | | |
|  | Inclusione e differenziazione | Condividere e organizzare, a livello di Istituto, le scelte e le strategie da attuare al fine di realizzare efficaci prassi inclusive Organizzare attività laboratoriali strutturate con docenti specializzati e l'utilizzo di TIC per alunni DSA. |
|  | Continuità e orientamento | Monitorare i risultati degli studenti nel passaggio tra la scuola secondaria di I grado e la scuola secondaria di II grado. |
| | Orientamento strategico e organizzazione della scuola | |
| | Sviluppo e valorizzazione delle risorse umane | |
|  | Integrazione con il territorio e rapporti con le famiglie | Potenziare la collaborazione con il territorio. |

Indicare in che modo gli obiettivi di processo possono contribuire al raggiungimento delle priorità (max 1500 caratteri spazi inclusi)

-Curricolo, progettazione e valutazione: Elaborare unità didattiche per competenze permetterà di valorizzare il saper fare, agire ed essere degli alunni in vari contesti; progettare un modello di rubrica valutativa comune consentirà una maggiore oggettività nella valutazione.

-Ambiente di apprendimento: Potenziare l'ambiente di apprendimento attraverso l'ampliamento della rete LAN/WLAN potrà consentire un uso proficuo delle TIC nella didattica e nella comunicazione.

-Inclusione e differenziazione: lavorare con percorsi ben strutturati di recupero e potenziamento ed elaborare progetti per la valorizzazione delle eccellenze, potrà favorire la diminuzione del numero di studenti inclusi nelle fasce più basse e garantire che non vi siano esodi dalle fasce più alte verso quelle medie.

-Continuità e orientamento: monitorare i risultati degli studenti nel passaggio tra la scuola secondaria di I grado e la scuola secondaria di II grado permetterà di ricalibrare proposte e progettazioni ove necessario, nonché rivedere la valutazione.

-Integrazione con il territorio e rapporti con le famiglie: potenziare la collaborazione con il territorio consentirà una ricaduta positiva sull'azione educativa posta in essere dalla scuola